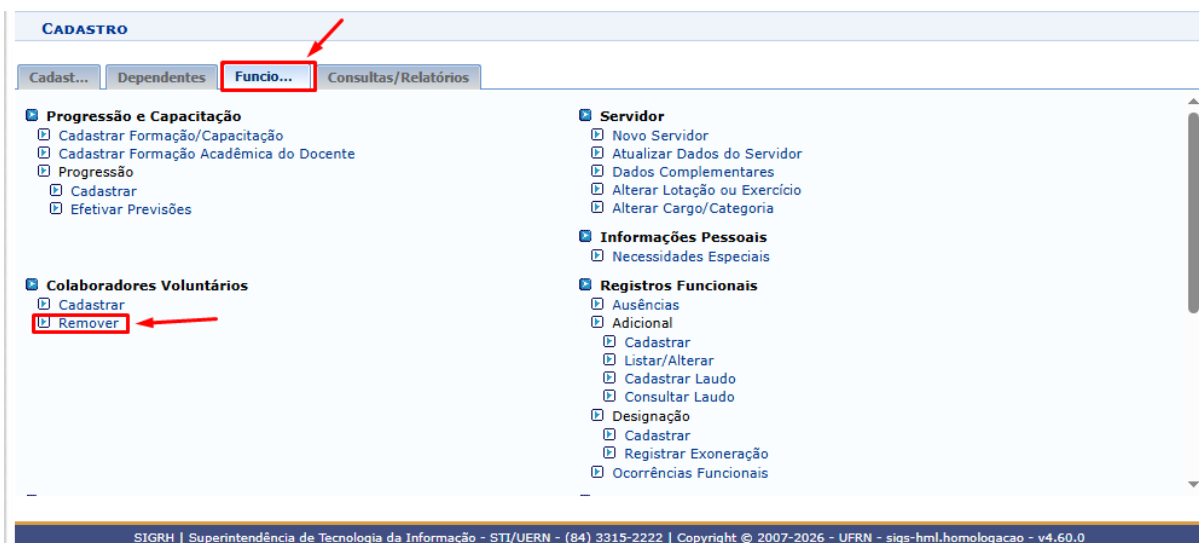
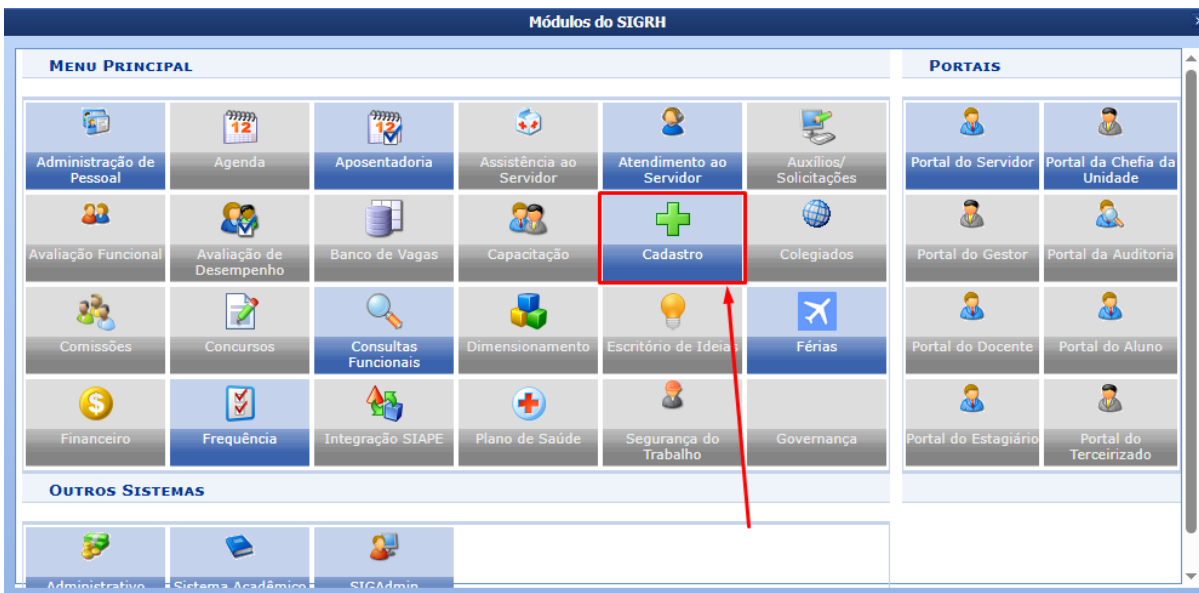


[SIGRH] CADASTRO - REMOVER COLABORADORES VOLUNTÁRIOS

1. Acesse o sistema, entre no **SIGRH** com suas credenciais
2. Siga por **Módulos >> Cadastro >> Funcional >> Colaboradores Voluntários >> Remover**



3. Busque o servidor que deseja remover por meio da matrícula ou nome e ao encontrá-lo, clique na lixeira ao lado direito para realizar a remoção.

CADASTRO > REMOÇÃO DE COLABORADORES VOLUNTÁRIOS

DADOS DA BUSCA


Matrícula do Servidor:

Nome do Servidor:

Período de Cadastro: até

[Visualizar Detalhes](#) [Remover Colaborador](#)

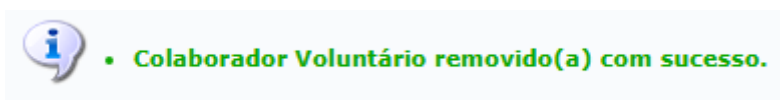
LISTA DE COLABORADORES ENCONTRADOS (1)

Servidor	Unidade	Data de Cadastro	
ESCOLASTICO	CAP - DE - DEPARTAMENTO DE EDUCAÇÃO (11.00.06.08)	22/05/2025	

Cadastro

SIGRH | Superintendência de Tecnologia da Informação - STI/UERN - (84) 3315-2222 | Copyright © 2007-2026 - UFRN - sigs-hml.homologacao - v4.60.0

4. A mensagem em verde indica que o colaborador foi removido.



Revision #1

Created 2026-05-17 15:26:47 UTC by Erica Kathlen de Andrade dos Santos

Updated 2026-05-17 15:28:05 UTC by Erica Kathlen de Andrade dos Santos