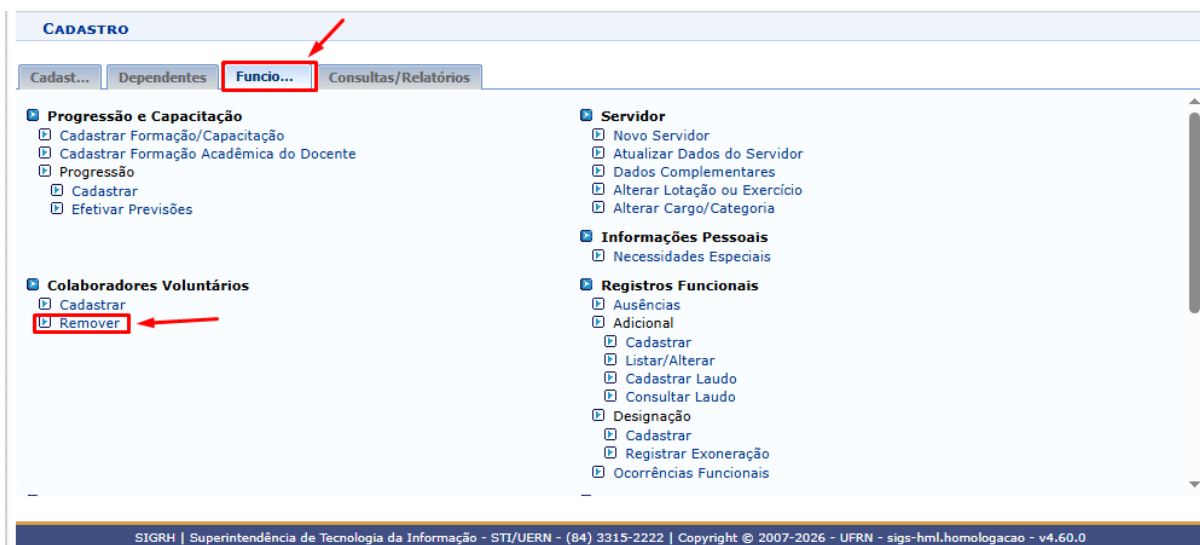
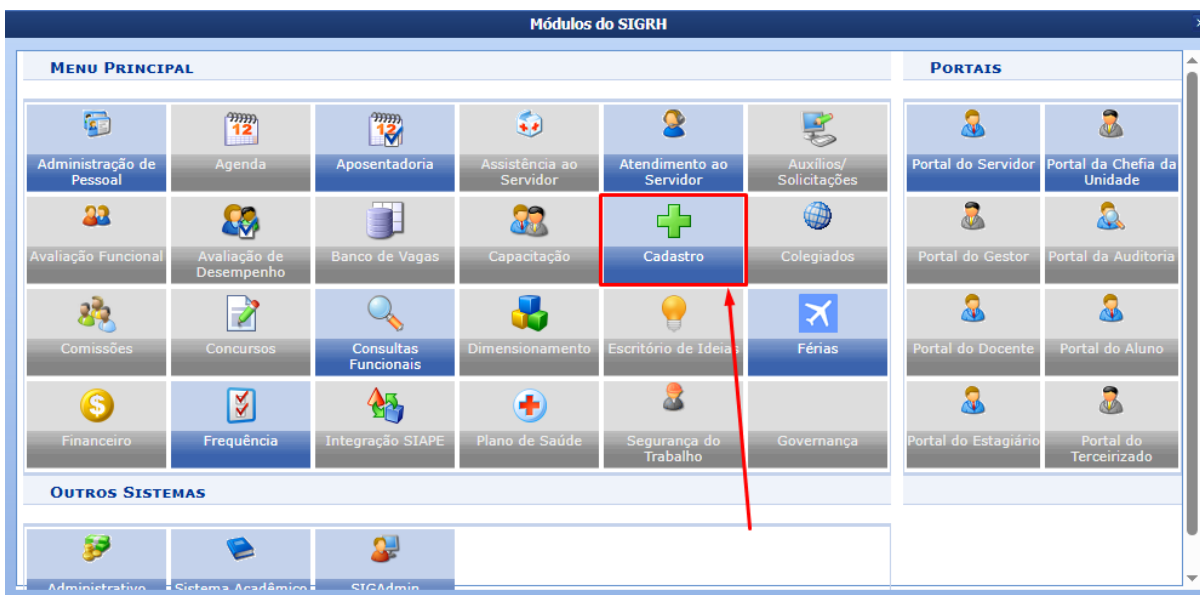


# [SIGRH] CADASTRO - REMOVER COLABORADORES VOLUNTÁRIOS

1. Acesse o sistema, entre no **SIGRH** com suas credenciais
2. Siga por **Módulos >> Cadastro >> Funcional >> Colaboradores Voluntários >> Remover**



3. Busque o servidor que deseja remover por meio da matrícula ou nome e ao encontrá-lo, clique na lixeira ao lado direito para realizar a remoção.

CADASTRO > REMOÇÃO DE COLABORADORES VOLUNTÁRIOS

**DADOS DA BUSCA**

Matrícula do Servidor:

Nome do Servidor:

Período de Cadastro:  até

[Visualizar Detalhes](#) [Remover Colaborador](#)


**LISTA DE COLABORADORES ENCONTRADOS (1)**

Servidor	Unidade	Data de Cadastro	
ESCOLASTICO	CAP - DE - DEPARTAMENTO DE EDUCAÇÃO (11.00.06.08)	22/05/2025	

**Cadastro**

SIGRH | Superintendência de Tecnologia da Informação - STI/UERN - (84) 3315-2222 | Copyright © 2007-2026 - UFRN - sigs-hml.homologacao - v4.60.0

4. A mensagem em verde indica que o colaborador foi removido.

 • **Colaborador Voluntário removido(a) com sucesso.**

Revision #1

Created 2026-05-19 01:23:10 UTC by Erica Kathlen de Andrade dos Santos

Updated 2026-06-02 14:54:36 UTC by Erica Kathlen de Andrade dos Santos