

[SIGAA-STRICTO SENSU]

Cadastrar Banca de Defesa

Sistema	SIGAA
Módulo	Stricto Sensu
Usuários	Servidores da Pró-Reitoria de Pós-Graduação
Perfil	PPG

Esta funcionalidade permite ao usuário o cadastramento da banca de defesa.

Para o cadastro, acesse o *SIGAA* → *Módulos* → *Stricto Sensu* → *Alunos* → *Outras Operações* → *Cadastrar Banca de Defesa*.

O sistema exibirá a seguinte página:

INFORME OS CRITÉRIOS DE BUSCA

Matrícula:

CPF:

Nome do Discente:

Curso:

Stricto Sensu

O usuário deverá informar um ou mais dos itens abaixo para realizar a busca:

- *Matrícula*: Informe o número de matrícula do aluno;
- *CPF*: Referente ao número do Cadastro de Pessoa Física do aluno;
- *Nome do Discente*: Informe o nome do aluno;
- *Curso*: Informe o curso que o aluno frequenta.

Caso deseje desistir da operação, clique em **Cancelar**. Aparecerá, então, uma caixa de diálogo para que seja validada a decisão. Isso se repetirá todas as vezes em que esse comando for acionado.

Exemplificaremos com o *Nome do Discente*. Ao clicar em **Buscar**, aparecerá a seguinte tela:

INFORME OS CRITÉRIOS DE BUSCA

Matrícula:
 CPF:
 Nome do Discente:
 Curso:

Visualizar Detalhes
 Selecionar Discente

SELECIONE ABAIXO O DISCENTE (1)

Matrícula	Aluno	Status
PÓS-GRADUAÇÃO EM CIÊNCIA E ENGENHARIA DO PETRÓLEO - NATAL - DOUTORADO		
2008000000	NOME DO DISCENTE	ATIVO

1 discente(s) encontrado(s)

Clique em *Visualizar detalhes*. A tela será carregada com a imagem:

INFORME OS CRITÉRIOS DE BUSCA

Matrícula:
 CPF:
 Nome do Discente:
 Curso:

Visualizar Detalhes
 Selecionar Discente

SELECIONE ABAIXO O DISCENTE (1)

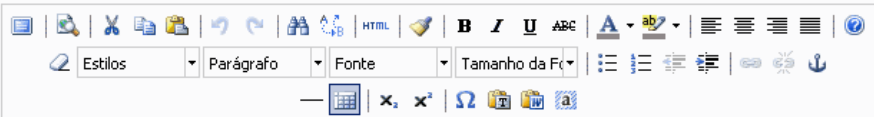
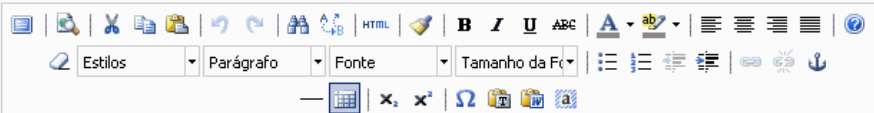

Matrícula	Aluno	Status
PÓS-GRADUAÇÃO EM GEOGRAFIA - NATAL - MESTRADO ACADEMICO		
2008000000	NOME DO DISCENTE	ATIVO
Ano/Mês de Ingresso: 2008/JAN Orientador: NOME DO ORIENTADOR Área de Concentração: PESQUISA E DESENVOLVIMENTO EM CIÊNCIA E ENGENHARIA DO PETRÓLEO CR: 0.0 CPF: 000.000.000-00 Tel/Cel: 9999-9999 / 9999-9999		
Índices Acadêmicos		
		CR
		4.5
Créditos exigidos:	8	Créditos integralizados
		Pendente
		0

1 discente(s) encontrado(s)

O sistema emitirá a tela:

Matrícula: 2010000000
Discente: NOME DO DISCENTE
Programa: PÓS-GRADUAÇÃO EM ESTUDOS DA LINGUAGEM
Curso: MESTRADO EM ESTUDOS DA LINGUAGEM - MESTRADO
Status: DEFENDIDO
Tipo: REGULAR

Atenção! Caro usuário(a), as informações do cadastro da banca serão enviadas por e-mail para os alunos do programa e para a equipe.

DADOS DA BANCA	
Atividade Matriculada: LET0000 - DISSERTAÇÃO DE MESTRADO - 0h (2008.2)	
Tipo: DEFESA	
Local: <input type="text"/>	
DADOS DO TRABALHO	
	
Título: <input type="text"/>	O gênero crônica na sala de aula do ensino médio
Páginas: <input type="text" value="80"/>	
Data: <input type="text" value="08/08/2010"/>	
Hora: <input type="text" value="10:00"/> (HH:mm)	
Grande Área: <input type="text" value="Linguística, Letras e Artes"/>	
Área: <input type="text" value="Linguística"/>	
Sub-Área: <input type="text" value="Linguística Aplicada"/>	
Especialidade: <input type="text" value="-- SELECIONE --"/>	
	
Resumo: <input type="text"/>	O gênero crônica na sala de aula do ensino médio
	
Palavras Chave: <input type="text"/>	linguística
Link do Arquivo (BTD): <input type="text"/>	<input data-bbox="1013 2161 1045 2206" type="button" value="?"/>

Tal qual no exemplo acima, os campos a seguir deverão ser preenchidos:

- *Atividade Matriculada*: Escolha, dentre as opções fornecidas, a atividade na qual o discente está matriculado;
- *Local*: Informe o local de funcionamento da banca;
- *Título*: Título do trabalho a ser defendido;
- *Páginas*: Quantidade de páginas do trabalho;
- *Data*: Informe a data da defesa do trabalho, para isso digite a data escolhida.
- *Hora*: Hora da defesa;
- *Grande Área*: Grande Área científica do trabalho a ser defendido;
- *Área*: Área científica do trabalho a ser defendido;
- *Sub-Área*: Sub-Área da Área selecionada;
- *Especialidade*: Especialidade para a sub-área informada;
- *Resumo*: Resumo do trabalho;
- *Palavras Chave*: Palavras-chave referentes ao trabalho;
- *Link do Arquivo*: Neste campo exponha o link de acesso à defesa.

Exemplificaremos o cadastro com:

- *Atividade Matriculada*: PET0091 - DISSERTAÇÃO DE DOUTORADO - 0H (2008.1);
- *Local*: UFRN;
- *Título será*: Saúde e saneamento do município de Galinhos-RN;
- *Páginas*: 100;
- *Data*: 08/08/2010;
- *Hora escolhida*: 08:00;
- *Grande Área*: Engenharias;
- *Área*: Engenharia Química;
- *Resumo*: Este campo deve ser preenchido de acordo com a tela acima;
- *Palavras-chave*: Saúde, saneamento e meio ambiente construído.

Feito isso, clique em **Próximo Passo**.

A tela será carregada para cadastro dos *Membros da Banca*.

A imagem mostra a interface de usuário para o cadastro de membros da banca. No topo, há uma barra azul com o título "MEMBROS DA BANCA". Abaixo, há uma seção de seleção de função com quatro opções: "PRESIDENTE", "EXAMINADOR INTERNO", "EXAMINADOR EXTERNO AO PROGRAMA" e "EXAMINADOR EXTERNO À INSTITUIÇÃO", sendo esta última selecionada com um botão verde. A seção principal é intitulada "MEMBRO EXTERNO À INSTITUIÇÃO" e contém o seguinte formulário:

- Nome: Campo de texto com o valor "NOME DO DOCENTE" e um ícone de ajuda (?). Botão "Cadastrar novo Membro" ao lado.
- Email: Campo de texto com o valor "usuario@email.com.br".
- Instituição de Ensino: Menu suspenso com o valor "UNIVERSIDADE FEDERAL DO RIO GRANDE DO NORTE".
- Maior Formação: Menu suspenso com o valor "GRADUAÇÃO".
- Ano de Conclusão: Campo de texto com o valor "2005".
- Sexo: Botões de rádio para "Feminino" e "Masculino", sendo "Masculino" selecionado.

Abaixo do formulário, há um botão "Adicionar Membro". Na base da tela, há uma barra azul com o título "LISTAGEM DOS MEMBROS DA BANCA" e três botões: "<< Dados Gerais", "Cancelar" e "Próximo Passo >>". No rodapé, há uma nota: "* Campos de preenchimento obrigatório."

Como no exemplo acima, os campos a seguir devem ser preenchidos:

- *Nome*: Selecione o nome do docente na listagem oferecida pelo sistema;
- *Email*: Informe o email do membro da banca;
- *Instituição de Ensino*: Forneça a Instituição de ensino do membro da banca;
- *Maior Formação*: Corresponde à formação do membro da banca;
- *Ano de Conclusão*: Ano de conclusão do membro da banca;
- *Sexo*: Marque nas opções Feminino ou Masculino.

Exemplificaremos o cadastro do membro da banca externo à instituição da seguinte forma:

- *Nome*: NOME DO DOCENTE;
- *Email*: usuario@email.com.br;
- *Instituição de Ensino*: UNIVERSIDADE FEDERAL DO RIO GRANDE DO NORTE;
- *Maior Formação*: GRADUAÇÃO;

Nesta tela, é solicitada uma *Função* do membro da banca, sendo estas: *Presidente*, *Examinador Interno*, *Examinador Externo ao Programa* ou *Examinador Externo à Instituição*. Informe, também, o *Docente do Programa*.

Se optar por um docente que não foi apresentado na listagem oferecida pelo sistema, clique em **Cadastrar Nova Membro**. Nesse caso, será necessário informar, além dos critérios citados acima, a *Nacionalidade* e o *CPF* do docente.

Caso seja escolhida a função *Presidente* ou *Examinador Interno*, o usuário deverá informar o *Docente do Programa* entre as opções oferecidas pelo sistema.

Se a *Função* escolhida for *Examinador Externo ao Programa*, será solicitado o *Docente da UFRN*, podendo este ser *Todos da UFRN*, *Somente da Minha Unidade* e *Somente Externos*.

Após informados os critérios, clique em **Adicionar Membro**.

MEMBROS DA BANCA

Função: PRESIDENTE EXAMINADOR INTERNO EXAMINADOR EXTERNO AO PROGRAMA EXAMINADOR EXTERNO À INSTITUIÇÃO

MEMBRO EXTERNO À INSTITUIÇÃO

Nome: * NOME DO DOCENTE ? Cadastrar novo Membro

Email: * usuario@email.com.br

Instituição de Ensino: * UNIVERSIDADE FEDERAL DO RIO GRANDE DO NORTE

Maior Formação: * GRADUAÇÃO

Ano de Conclusão: 2005

Sexo: Feminino Masculino

Adicionar Membro

LISTAGEM DOS MEMBROS DA BANCA

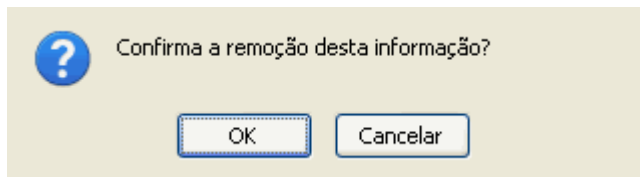
Remove Membro

Função	Membro
Externo à Instituição	NOME DO DOCENTE

<< Dados Gerais Cancelar Próximo Passo >>

* Campos de preenchimento obrigatório.

O membro da banca poderá ser removido. Clique em **OK** na caixa de diálogo apresentada pelo sistema para confirmar a operação:

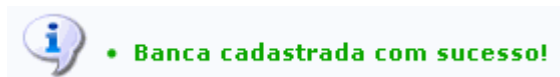


Para retornar à tela com os *Dados da Banca*, clique em **Dados Gerais**. Para prosseguir, clique em **Próximo Passo**. A tela será exibida:

Matrícula: 2010000000 Discente: NOME DO DISCENTE Programa: PÓS-GRADUAÇÃO EM ESTUDOS DA LINGUAGEM Curso: MESTRADO EM ESTUDOS DA LINGUAGEM - MESTRADO Status: DEFENDIDO Tipo: REGULAR
DADOS DA BANCA
Tipo: DEFESA Local: DECOM Data: 08/08/2010 Hora: 10:00 Atividade: LET0000 - DISSERTAÇÃO DE MESTRADO - 0h (2008.2) - APROVADO Link para o Arquivo (BDTD UFRN): Nenhum endereço informado.
DADOS DO TRABALHO
Título: O gênero crônica na sala de aula do ensino médio Palavras chave: linguística Páginas: 80 Grande Área: Lingüística, Letras e Artes Área: Lingüística Sub-Área: Lingüística Aplicada Resumo: O gênero crônica na sala de aula do ensino médio
MEMBROS DA BANCA
Interno 1234567 - NOME DO MEMBRO
<input type="button" value="Confirmar"/> <input type="button" value=" << Dados Gerais"/> <input type="button" value=" << Membros da Banca"/> <input type="button" value="Cancelar"/>

Caso deseje alterar os membros selecionados para a banca, clique em **Membros da Banca** e, para alterar os dados informados para a banca, clique em **Dados Gerais**.

Para concluir o cadastro, clique em **Confirmar**. A mensagem de sucesso será mostrada:



Revision #5

Created 2026-01-28 15:08:45 UTC by Erica Kathlen de Andrade dos Santos

Updated 2026-02-20 12:29:52 UTC by Erica Kathlen de Andrade dos Santos