

# [SIGAA - EXTENSÃO] Distribuir Projetos para Avaliação

Esta funcionalidade permite que o usuário distribua os projetos de monitoria submetidos pelos docentes na instituição.

Para realizar esta operação, acesse o SIGAA → Módulos → Monitoria → Comissões → Avaliações → Distribuir.

A página com a Lista das Distribuições Cadastradas, será apresentada:

Cadastrar  Alterar  Remover  Selecionar Projetos					
LISTA DAS DISTRIBUIÇÕES CADASTRADAS					
Modelo de avaliação	Método	Avaliador	D	AR	AP
PROJETOS	AUTOMÁTICA	COMISSÃO DE MONITORIA	0	0	0
PROJETOS	MANUAL	COMISSÃO DE MONITORIA	376	376	0

[D=Distribuições, AR=Avaliações Realizadas, AP=Avaliações Pendentes]

Monitoria

Se desejar retornar a página principal, clique em `fetch.php (65×15)`. Esta função será válida para todas as páginas que a contenha.

A partir desta tela será possível **Cadastrar**, **Alterar**, **Remover** e/ou **Selecionar Projetos** de novas distribuições de monitoria.

## Cadastrar Nova Distribuição do Projeto de Monitoria

Caso deseje cadastrar uma nova distribuição de projeto de monitoria, clique em Cadastrar. A página com os dados para o Cadastro de Distribuições, será apresentada:

**CADASTRO DE DISTRIBUIÇÕES**

Método de Distribuição: \* -- SELECIONE -- ▾  
Modelo de avaliação: \* -- SELECIONE -- ▾  
Tipo de Avaliador: \* -- SELECIONE -- ▾

**MODELO DO FORMULÁRIO DE AVALIAÇÃO**

Pergunta	Nota Máxima	Peso
----------	-------------	------

**MENSAGEM PARA NOTIFICAÇÃO DOS AVALIADORES**

\* Campos de preenchimento obrigatório.

Indique os seguintes itens obrigatórios:

- Selecione o Método de Distribuição do projeto de monitoria;
- Selecione o Modelo de avaliação do projeto de monitoria institucional;
- Selecione o Tipo de Avaliador para o projeto de monitoria;
- A Mensagem para Notificação dos Avaliadores, caso deseje, visto que esse é o único campo facultativo.

Caso deseje retornar a página anterior, clique em **Voltar**. Esta operação será válida para todas as telas que a exiba.

Se desistir da operação, clique em **Cancelar** e confirme a desistência na caixa de diálogo que será exibida posteriormente. Esta ação será válida sempre que for exposta pelo sistema.

Ao escolher o campo Modelo de avaliação o sistema exibirá o Modelo do Formulário de Avaliação no seguinte formato:

**CADASTRO DE DISTRIBUIÇÕES**

Método de Distribuição: ★

Modelo de avaliação: ★

Tipo de Avaliador: ★

**MODELO DO FORMULÁRIO DE AVALIAÇÃO**

Pergunta	Nota Máxima	Peso
1. Contribuições para os cursos de graduação e para os componentes curriculares envolvidos, considerando a previsão de finalização do projeto com um produto ou processo e os impactos na formação.	3,00	3,00
2. Número de componentes curriculares e estudantes atendidos pelo projeto. Será avaliado positivamente o envolvimento de mais de um curso.	3,00	2,00
3. Adoção de metodologias inovadoras que revelem formas criativas na produção do conhecimento, bem como a sua relação com outra área de conhecimento.	3,00	2,00
4. Adequação dos recursos (números de bolsas e/ou recursos financeiros) solicitados à proposta do projeto.	3,00	4,00
5. Coerência e clareza do conteúdo da proposta no que se refere a: objetivos, justificativa, fundamentação teórico-metodológica e cronograma.	3,00	3,00
6. Projeto de responsabilidade ou que envolva, ativamente, a coordenação do curso de graduação e que seu desenvolvimento implique o envolvimento da(s) unidade(s) acadêmica(s) que oferece(m) o(s) componente(s) curricular(es) contemplado(s) no projeto de ensino. (É avaliada positivamente a participação descrita na metodologia e que apresente como anexo uma carta de ciência da coordenação do curso).	3,00	2,00


**MENSAGEM PARA NOTIFICAÇÃO DOS AVALIADORES**

★ Campos de preenchimento obrigatório.

Exemplificaremos, selecionando as seguintes opções:

- Método de Distribuição: MANUAL;
- Modelo de avaliação: Avaliação;
- Tipo de Avaliador: COMISSÃO DE MONITORIA.

Posteriormente, ao selecionar todos os campos obrigatórios, clique em **Cadastrar**. A seguinte mensagem de sucesso será exposta:



### Alterar Distribuição do Projeto de Monitoria

Se desejar Alterar uma das distribuições de projeto de monitoria listada, clique neste ícone fetch.php (20×16) ao

lado do Modelo de Avaliação, desejado. A página com o Cadastro de Distribuições, será exposta:

**CADASTRO DE DISTRIBUIÇÕES**

Método de Distribuição: ★ AUTOMÁTICA ▼

Modelo de avaliação: ★ Avaliação ▼

Tipo de Avaliador: ★ COMISSÃO DE MONITORIA ▼

**MODELO DO FORMULÁRIO DE AVALIAÇÃO**


Pergunta	Nota Máxima	Peso
1. Contribuições para os cursos de graduação e para os componentes curriculares envolvidos, considerando a previsão de finalização do projeto com um produto ou processo e os impactos na formação.	3,00	3,00
2. Número de componentes curriculares e estudantes atendidos pelo projeto. Será avaliado positivamente o envolvimento de mais de um curso.	3,00	2,00
3. Adoção de metodologias inovadoras que revelem formas criativas na produção do conhecimento, bem como a sua relação com outra área de conhecimento.	3,00	2,00
4. Adequação dos recursos (números de bolsas e/ou recursos financeiros) solicitados à proposta do projeto.	3,00	4,00
5. Coerência e clareza do conteúdo da proposta no que se refere a: objetivos, justificativa, fundamentação teórico-metodológica e cronograma.	3,00	3,00
6. Projeto de responsabilidade ou que envolva, ativamente, a coordenação do curso de graduação e que seu desenvolvimento implique o envolvimento da(s) unidade(s) acadêmica(s) que oferece(m) o(s) componente(s) curricular(es) contemplado(s) no projeto de ensino. (É avaliada positivamente a participação descrita na metodologia e que apresente como anexo uma carta de ciência da coordenação do curso).	3,00	2,00

**MENSAGEM PARA NOTIFICAÇÃO DOS AVALIADORES**

★ Campos de preenchimento obrigatório.

A explicação a respeito das funções desta tela foram previamente esclarecidas, neste mesmo manual.

Para melhor compreensão, alteraremos o Modelo de avaliação para Avaliação. Posterior a modificação desejada, clique em **Alterar**. O sistema apresentará uma mensagem de sucesso da alteração:



## Remover Distribuição do Projeto de Monitoria

Para Remover uma determinada distribuição de um projeto de monitoria presente na lista, clique no símbolo fetch.php (18x20) na lateral da distribuição requerida. A caixa de diálogo, solicitando a confirmação da remoção da distribuição, será apresentada:

Tem certeza que deseja Remover esta distribuição?

OK Cancelar

Clique em **OK** para confirmar a exclusão da distribuição. A mensagem de sucesso da ação, será exibida:

Caso deseje Selecionar projetos para distribuí-los aos avaliadores, clique neste ícone fetch.php (20x20). Será possível selecionar um projeto do Método AUTOMÁTICA ou Manual.

### Método Automática

Ao selecionar o Método de avaliação AUTOMÁTICA, clicando no ícone fetch.php (20x20). Os Dados da Distribuição e a Lista de Projetos serão exibidos:

**DADOS DA DISTRIBUIÇÃO**

**Método de Distribuição:** AUTOMÁTICA

**Tipo de Avaliador:** COMISSÃO DE MONITORIA

**Questionário:** Questionário para avaliação dos projetos submetidos ao Edital de Monitoria e Melhoria da Qualidade de Ensino

**Edital:** Edital de Monitoria e Programa de Melhoria da Qualidade de Ensino - 2014

**Tipo de Avaliação:** PROJETOS

**Nota Mínima para Aprovação:** 3.0

**Discrepância Máxima Permitida:** 3.0

**Total de Avaliações Efetuadas:**  ?

Buscar << Voltar Cancelar

🔍: Visualizar Projeto

**LISTA DE PROJETOS (7)**

#	@	Max	Min	Dis	Med	Ano	Título	Depto.	Todos
0	0			2,9		2015	Mídia e Geografia na Sala de Aula	DGC/CERES	🔍 ☐
0	0			3,1		2014	Atelier Histórico: evitando a evasão e a retenção em Teorias da História	DHC	🔍 ☐
0	0					2014	Ensino de Bioquímica como desafio às práticas educativas	CCCB/CB	🔍 ☐
0	0			3,1		2014	FUNDAMENTOS EM MICROBIOLOGIA, PARASITOLOGIA E IMUNOLOGIA: INTEGRAÇÃO DE SABERES - Curso diurno	DACT/CCS	🔍 ☐
0	0			3,5		2014	MONITORIA EM PRÉ-HISTÓRIA, ARQUEOLOGIA, HISTÓRIA INDÍGENA E GESTÃO DO PATRIMÔNIO ARQUEOLÓGICO.	DGC/CERES	🔍 ☑
0	0			3,8		2014	Novas tecnologias e docência assistida como suporte à melhoria da qualidade do ensino em campo no curso de Geografia do CERES.	DGC/CERES	🔍 ☑
0	0			3,4		2014	O ensino de Geografia e meio ambiente no CERES	DGC/CERES	🔍 ☑

**Número de Avaliadores por Projeto:** \*

Distribuir

\* Campos de preenchimento obrigatório.

Se desejar pesquisar o Total de Avaliações Efetuadas já autorizadas, informe a quantidade no campo

em questão.

Para visualizar um determinado projeto, clique [image](#), situado na lateral de todos os projetos exibidos.

Exemplificaremos, selecionando o projeto FUNDAMENTOS EM MICROBIOLOGIA, PARASITOLOGIA E IMUNOLOGIA: INTEGRAÇÃO DE SABERES – Curso diurno. A página com os Dados da Ação

Acadêmica

Integrada, será exposta:

**DADOS DA AÇÃO ACADÊMICA INTEGRADA**

<b>Ano:</b>	<b>Título:</b>
2014	FUNDAMENTOS EM MICROBIOLOGIA, PARASITOLOGIA E IMUNOLOGIA: INTEGRAÇÃO DE SABERES - Curso diurno
<b>Nº Institucional:</b>	<b>Período:</b>
15780/2014	01/02/2014 a 31/12/2015
<b>Unidade Proponente:</b>	<b>Unidade Orçamentária</b>
DACT/CCS - DEPARTAMENTO DE ANÁLISES CLÍNICAS E TOXICOLÓGICAS	Não definida
<b>Área do CNPq:</b>	<b>Abrangência:</b>
	Local
<b>Bolsas Solicitadas:</b>	<b>Bolsas Concedidas:</b>
1	0
<b>Situação:</b>	<b>Fonte de Financiamento:</b>
AGUARDANDO DISTRIBUIÇÃO DO PROJETO	FINANCIAMENTO INTERNO
<b>Dimensão acadêmica da proposta:</b>	<b>Convênio:</b>
	NÃO

**CONTATO**

<b>Coordenação</b>	<b>E-mail</b>	<b>Telefone</b>
NOME DO COORDENADOR	email@email.com	0000-0000

**DETALHES DA AÇÃO**

**Resumo:**

A aprovação das novas Diretrizes Curriculares coincidiu com uma série de discussões que ocorreram dentro do âmbito da profissão farmacêutica sobre a revisão curricular no Curso de Farmácia e elaboração de um novo projeto pedagógico para o curso. Dentro deste projeto, uma nova disciplina que integra os conteúdos básicos de parasitologia, microbiologia e imunologia agora desenvolvida de forma integrada em uma única disciplina de 120 horas - Fundamentos de Microbiologia, Parasitologia e Imunologia (ACT051). A busca da melhoria no ensino desta disciplina, a monitoria foi idealizada no intuito de estimular o conhecimento aos temas disciplinares com aulas práticas demonstrativas e temas interdisciplinares aliando os conteúdos teóricos com o reconhecimento dos patógenos e a resposta imune induzida no hospedeiro. Desta maneira o objetivo deste projeto de monitoria visa à manutenção, auxílio e execução das atividades desenvolvidas pela disciplina que deve gerar também no monitor incentivo para qualificação e formação de um educador.

**Justificativa:**

Conteúdo da Justificativa

**Objetivos:**

Conteúdo dos Objetivos

**Resultados:**

Auxiliar o corpo docente nas aulas práticas e teóricas, buscando a atualização dos temas previstos no programa da disciplina. - Estar disponível para os alunos tirem as dúvidas de caráter teórico e prático presencialmente. - Saber correlacionar os assuntos ministrados com os acontecimentos atuais, promovendo assim a fixação do conteúdo, através de leitura de artigos científicos na área. - Acompanhar avaliações teóricas e práticas, auxiliando o professor (a) no controle das turmas e na fiscalização das provas aplicadas. - Participar de projetos que possam desenvolver melhores técnicas de aprendizagem e de metodologias para aulas práticas e teóricas; - Elaborar relatórios semestrais, apresentar frequência compatível com as necessidades da disciplina, participar das reuniões com a coordenação de monitoria e enviar trabalhos científicos em congressos em áreas correlatas.

**Metodologia:**

Conteúdo da Metodologia

**Referências:**

**Componente Curricular:** ACT0051 - FUNDAMENTOS DE PARASITOLOGIA, MICROBIOLOGIA E IMUNOLOGIA

**MEMBROS DA EQUIPE**

Nome	Função	Departamento	Início	Fim
NOME DO COORDENADOR	COORDENADOR(A)	DACT/CCS	01/02/2014	31/12/2014

[VISUALIZAR PLANO DE TRABALHO](#)

**DISCENTES COM PLANOS DE TRABALHO**

Matrícula	Nome	Vínculo	Situação	Início	Fim
Discentes não informados					

**CONSOLIDAÇÃO DO ORÇAMENTO SOLICITADO**

Descrição	FAEx (Interno)	Funpec	Outros (Externo)	Total Rubrica
Não há itens de despesas cadastrados				

**CRONOGRAMA**

Atividades	2014												2015											
	Fev	Mar	Abr	Mai	Jun	Jul	Ago	Set	Out	Nov	Dez	Jan	Fev	Mar	Abr	Mai	Jun	Jul	Ago	Set	Out	Nov	Dez	
<a href="#">VISUALIZAR ARQUIVO</a>																								

**Descrição Arquivo**

Monitoria de Fundamentos em Parasitologia, Microbiologia e Imunologia 2014 - Diurno

**LISTA DE FOTOS**

Foto	Descrição
Não há fotos cadastradas para esta ação	

**DIMENSÕES ACADÊMICAS DA PROPOSTA**

**Dimensão**

**HISTÓRICO DO PROJETO**

Data	Situação
03/11/2013 15:49:51	AGUARDANDO AUTORIZAÇÃO DOS DEPARTAMENTOS
05/11/2013 17:22:00	AGUARDANDO DISTRIBUIÇÃO DO PROJETO
07/01/2014 15:14:34	RECOMENDADO
08/01/2014 15:50:00	AVALIADO
13/02/2014 15:43:27	EM EXECUÇÃO
06/12/2014 23:25:07	AGUARDANDO DISTRIBUIÇÃO DO RELATÓRIO
02/01/2015 10:29:25	AGUARDANDO AVALIAÇÃO
09/01/2015 10:47:47	RENOVADO

Caso deseje Visualizar Plano de Trabalho do projeto escolhido, clique no ícone fetch.php (18x21). O plano de trabalho será apresentado em uma nova tela.

Se desejar Visualizar Arquivo do projeto indicado, clique neste símbolo fetch.php (19x20) e o sistema exibirá o resultado em outra página.

Retornando a página dos Dados da Distribuição, cuja também contém a Lista de Projetos, selecione os projetos que deseja distribuir para os avaliadores, clicando na caixa de seleção na lateral de cada projeto listado. Caso pretenda selecionar todos os projetos apresentados, clique na opção Todos acima das caixas de seleção dos presentes projetos.

Para exemplificar, selecionaremos os seguintes projetos:

- MONITORIA EM PRÉ-HISTÓRIA, ARQUEOLOGIA, HISTÓRIA INDÍGENA E GESTÃO DO PATRIMÔNIO ARQUEOLÓGICO;
- Novas tecnologias e docência assistida como suporte à melhoria da qualidade do ensino em campo no curso de Geografia do CERES;
- O ensino de Geografia e meio ambiente no CERES.

Além disso, informe o Número de Avaliadores por Projeto, ou seja, a quantidade de avaliadores para cada projeto selecionado.

Exemplificaremos, indicando para o Número de Avaliadores por Projeto com a quantidade 3. Após preencher os dados necessários, clique em **Distribuir**. O sistema exibirá uma tela com os projetos selecionados, semelhante a esta:

DISTRIBUIR PROJETOS SELECIONADOS ( 3 )			
Título			
Avaliador(a)	Nota	Situação	
MONITORIA EM PRÉ-HISTÓRIA, ARQUEOLOGIA, HISTÓRIA INDÍGENA E GESTÃO DO PATRIMÔNIO ARQUEOLÓGICO.			
NOME DO AVALIADOR RESPONSÁVEL	0,0	PENDENTE (incluído)	
NOME DO AVALIADOR RESPONSÁVEL	0,0	PENDENTE (incluído)	
Novas tecnologias e docência assistida como suporte à melhoria da qualidade do ensino em campo no curso de Geografia do CERES.			
NOME DO AVALIADOR RESPONSÁVEL	0,0	PENDENTE (incluído)	
NOME DO AVALIADOR RESPONSÁVEL	0,0	PENDENTE (incluído)	
O ensino de Geografia e meio ambiente no CERES			
NOME DO AVALIADOR RESPONSÁVEL	0,0	PENDENTE (incluído)	
NOME DO AVALIADOR RESPONSÁVEL	0,0	PENDENTE (incluído)	

Se desejar selecionar outros projetos da tela anterior, clique em **Selecionar Outros Projetos**.

Para certificar a distribuição para os projetos, clique em **Confirmar Distribuição**. A mensagem de sucesso da distribuição dos projetos, será apresentada no seguinte formato:



• Operação realizada com sucesso!

## Método Manual

Se selecionar o Método de avaliação Manual, a seguinte tela será exibida:

DADOS DA DISTRIBUIÇÃO	
<b>Método de Distribuição:</b>	MANUAL
<b>Tipo de Avaliador:</b>	COMISSÃO DE MONITORIA
<b>Questionário:</b>	Questionário para avaliação dos projetos submetidos ao Edital de Monitoria e Melhoria da Qualidade de Ensino
<b>Edital:</b>	Edital de Monitoria e Programa de Melhoria da Qualidade de Ensino - 2014
<b>Tipo de Avaliação:</b>	PROJETOS
<b>Nota Mínima para Aprovação:</b>	3.0
<b>Discrepância Máxima Permitida:</b>	3.0
<b>Total de Avaliações Efetuadas:</b>	<input type="text"/> ?
[Buscar] << [Voltar] [Cancelar]	

: Distribuir : Visualizar







LISTA DE PROJETOS PARA COMISSÃO DE MONITORIA (7)								
#	@	Max	Min	Dis	Med	Ano	Título	Depto.
0	0			2,9	2015		Mídia e Geografia na Sala de Aula	DGC/CERES
0	0			3,1	2014		Atelier Histórico: evitando a evasão e a retenção em Teorias da História	DHC
0	0				2014		Ensino de Bioquímica como desafio às práticas educativas	CCCB/CB
0	0			3,1	2014		FUNDAMENTOS EM MICROBIOLOGIA, PARASITOLOGIA E IMUNOLOGIA: INTEGRAÇÃO DE SABERES - Curso diurno	DACT/CCS
2	0			3,5	2014		MONITORIA EM PRÉ-HISTÓRIA, ARQUEOLOGIA, HISTÓRIA INDÍGENA E GESTÃO DO PATRIMÔNIO ARQUEOLÓGICO.	DGC/CERES
2	0			3,8	2014		Novas tecnologias e docência assistida como suporte à melhoria da qualidade do ensino em campo no curso de Geografia do CERES.	DGC/CERES
2	0			3,4	2014		O ensino de Geografia e meio ambiente no CERES	DGC/CERES


O campo Total de Avaliações Efetuadas foi previamente esclarecido, neste mesmo manual.


Caso deseje Visualizar um determinado projeto, clique no ícone fetch.php (19×20) ao lado do projeto desejado. Esta operação já foi explicada neste manual.

Para Distribuir um projeto específico, clique neste símbolo fetch.php (18×16), na lateral do mesmo.

Como exemplo, selecionaremos o projeto MONITORIA EM PRÉ-HISTÓRIA, ARQUEOLOGIA, HISTÓRIA INDÍGENA E GESTÃO DO PATRIMÔNIO ARQUEOLÓGICO. A página para Distribuir Projeto Selecionado, conforme a seguir:


DISTRIBUIR PROJETO SELECIONADO			
<b>Título:</b> MONITORIA EM PRÉ-HISTÓRIA, ARQUEOLOGIA, HISTÓRIA INDÍGENA E GESTÃO DO PATRIMÔNIO ARQUEOLÓGICO.			
<b>Unidade Proponente:</b> CERES - DEPARTAMENTO DE GEOGRAFIA			
<b>Área do CNPq:</b>			
 : Remover Avaliador(a)			
LISTA DAS AVALIAÇÕES			
Avaliador(a)	Tipo de Avaliação	Nota	Situação
NOME DO AVALIADOR	PROJETOS ()	0,0	
NOME DO AVALIADOR	PROJETOS ()	0,0	
 : Incluir Avaliador(a)			
LISTA DE POSSÍVEIS AVALIADORES ( COMISSÃO DE MONITORIA)			
Avaliador(a)	Área de Conhecimento	Departamento/Unidade	
NOME DO AVALIADOR		PROGRAD - DIRETORIA DE DESENVOLVIMENTO PEDAGÓGICO	
NOME DO AVALIADOR		PROGRAD - DIRETORIA DE DESENVOLVIMENTO PEDAGÓGICO	
<input type="button" value="Confirmar Distribuição"/> <input type="button" value=" &lt;&lt; Distribuir Outro Projeto"/> <input type="button" value="Cancelar"/>			

Se desejar remover um determinado avaliador, clique neste símbolo  (19×19), ao lado do avaliador requerido. O sistema prontamente excluirá o servidor selecionado.

Caso deseje incluir um avaliador da Lista de Possíveis Avaliadores para a Lista das Avaliações, clique no ícone  (18×19). O sistema atualizará, conforme solicitado.

Se desejar distribuir um projeto diferente do que foi, previamente selecionado, clique em **Distribuir Outro Projeto** e o sistema direcionará para a página com a Lista de projetos para Comissão de Monitoria.

Para confirmar a distribuição do projeto escolhido, clique em **Confirmar Distribuição**. A mensagem de sucesso da ação, será exibida:



Revision #1

Created 2026-02-12 16:54:33 UTC by Erica Kathlen de Andrade dos Santos

Updated 2026-02-12 17:06:50 UTC by Erica Kathlen de Andrade dos Santos