

[SIGAA - EXTENSÃO] Cadastrar Itens de Avaliação.

Esta funcionalidade permite que os membros da Pró-Reitoria de Extensão cadastrem itens de avaliação para os projetos de extensão.

Para realizar esta operação, acesse o SIGAA → Módulos → Extensão → Cadastros → Itens de Avaliação
→ Cadastrar.

A página abaixo será disponibilizada pelo sistema:

A imagem mostra a interface de usuário para o cadastro de um item de avaliação. O título da tela é "CADASTRAR ITEM DE AVALIAÇÃO". O formulário contém os seguintes campos:

- Descrição do Item: * (campo de texto com o valor "Carga horária complementar")
- Grupo: * (menu suspenso com o valor "CURSOS E EVENTOS")
- Peso: * (campo de texto com o valor "4")
- Nota Máxima: * (campo de texto com o valor "10")

Na base do formulário, há dois botões: "Cadastrar" e "Cancelar". Abaixo do formulário, há uma mensagem: "* Campos de preenchimento obrigatório." e o link "Extensão".

Caso desista da operação, clique em Cancelar e confirme na janela que será apresentada pelo sistema.

Para retornar à página inicial do módulo, clique no link [6c822367-9cef07fa-66829d1c5a75e9.31278001](https://sigaa.ufpa.br/6c822367-9cef07fa-66829d1c5a75e9.31278001).

Antes de prosseguir com o cadastro do item de avaliação, é necessário que o usuário informe os seguintes dados:

Descrição do Item: Informe a descrição do item que deseja efetuar o cadastro;

Grupo: Selecione o grupo em que o novo item cadastrado se classifica. Para isso, utilize a lista que é fornecida pelo sistema;

Peso: Informe o peso que o item terá para determinada avaliação;

Nota Máxima: Informe o maior valor de nota que deseja definir ao item de avaliação.

Exemplificaremos o cadastro do item de avaliação com as seguintes informações:

Descrição do Item: Carga horária complementar;


Grupo: CURSOS E EVENTOS;

Peso: 4;

Nota Máxima: 10.




Após o preenchimento dos dados solicitados, clique em Cadastrar para prosseguir com a operação.









Será visualizada a mensagem de sucesso abaixo, seguida da Lista de Itens de Avaliação cadastrados no sistema:

 • **Operação realizada com sucesso!** (x) fechar mensagens

EXTENSÃO > ITENS DE AVALIAÇÃO

Filtrar Por:

 **Cadastrar Item**  **Alterar Item**  **Remover Item**

LISTA DE ITENS DE AVALIAÇÃO				
Descrição do Item	Grupo	Peso	Nota Máxima	
Mérito da Proposta Avaliada (Importância acadêmica)	CURSOS E EVENTOS	3.5	10.0	 
Programação do Curso ou Evento	CURSOS E EVENTOS	3.5	10.0	 
Qualificação da Equipe Executora	CURSOS E EVENTOS	3.0	10.0	 
Carga horária complementar	CURSOS E EVENTOS	4.0	10.0	 

Revision #1

Created 2026-02-10 11:04:02 UTC by Erica Kathlen de Andrade dos Santos

Updated 2026-02-10 11:05:22 UTC by Erica Kathlen de Andrade dos Santos