

Cadastrros e Recuperação de Senhas

Tutoriais sobre reset de senhas dos sistemas.

- [\[SIG - SERVIDOR\] Como me cadastrar no sistema?](#)
- [\[SIGAA - DISCENTE\] Como me cadastro como discente no SIGAA](#)
- [\[GMAIL\] Como configurar um e-mail para recuperação de senha](#)
- [\[CAFe\] Login e senha](#)
- [\[GMAIL\] Como recuperar a senha do aluno](#)
- [\[CAFe\] Recuperar senha](#)
- [\[SIG: SIGAA- SIPAC - SIGRH\] Recuperar senha](#)
- [\[ÍNTEGRA\] Como mudar minha senha](#)
- [\[SAE\] Como cadastrar uma nova senha](#)
- [\[SOS\] Como mudar a senha de acesso](#)
- [\[SOS\] Como recuperar a senha de acesso](#)
- [\[ÍNTEGRA\] Como recuperar minha senha](#)
- [\[SIG: SIGAA- SIPAC - SIGRH\] Recuperar login](#)
- [\[SIG: SIGAA- SIPAC - SIGRH\] Como alterar a senha](#)

[SIG - SERVIDOR] Como me cadastrar no sistema?

a) Acesse sipac.uern.br e clique em **(1) cadastre-se**;

The screenshot shows the SIPAC login page. At the top, it says 'UERN - SIPAC - Sistema Integrado de Patrimônio, Administração e Contratos'. Below this, there is a warning: 'ATENÇÃO! O sistema diferencia letras maiúsculas de minúsculas APENAS na senha, portanto ela deve ser digitada da mesma maneira que no cadastro.' There are three main menu items: 'SIGAA (Acadêmico)', 'SIPAC (Administrativo)', and 'SIGRH (Recursos Humanos)'. Below these, there is a 'SIGAdmin (Administração e Comunicação)' link. A section for password recovery asks: 'Perdeu o e-mail de confirmação de cadastro? Clique aqui para recuperá-lo. Esqueceu o login? Clique aqui para recuperá-lo. Esqueceu a senha? Clique aqui para recuperá-la.' Below this is the 'Entrar no Sistema' section with fields for 'Usuário:' and 'Senha:', and an 'Entrar' button. At the bottom, there is a message: 'Servidor, caso ainda não possua cadastro no SIPAC, clique no link abaixo.' Below this message, a red circle highlights a button labeled 'Cadastre-se' next to a red number '1'. The footer contains: 'SIPAC | Diretoria de Informatização - DIN/UEFN - (84) 3315-2222 | Copyright © 2005-2021 - UFRN - app01-uern.info.ufrn.br,producao01-uern - vSNAPSHOT'

b) Preencha todos os dados solicitados. Atente para os seguintes pontos:

- Na **(1) matrícula** não colocar o último dígito;
- No **(2) nome completo** não abreviar;
- No **(3) login** informar o prefixo do seu e-mail @uern.br;
- A **(4) senha** deve conter no mínimo 6 caracteres (com letras e números);
- O **(5) e-mail** deverá ser o institucional;

c) Clique em **(6) cadastrar**;

CADASTRO > FORMULÁRIO

Informe seus dados pessoais no formulário abaixo para realizar seu cadastro.
Este cadastro será validado pelo sistema e, caso os dados informados estejam corretos, será enviado um e-mail para confirmação.

DADOS CADASTRAIS

1 Matrícula: * (A matrícula deve ser informada sem o dígito verificador)
Situação: * Ativo

2 Nome Completo: *
CPF: * ?
Data de Nascimento: * ? Sexo: Feminino Masculino

3 Login: *
4 Senha: * ?
Repetir Senha: *

5 E-mail: * ?
Confirmar e-mail: *
Unidade de Lotação: *
Ramal para Contato: *

6

*Campos de preenchimento obrigatório.

d) Acesse o e-mail institucional informado para confirmar o seu cadastro antes do primeiro acesso ao sistema.

[SIGAA - DISCENTE] Como me cadastrar como discente no SIGAA

a) Acesse sistemas.uern.br/ e clique em **(1) SIGAA:**



b) Clica em **(2) login:**



ACADÊMICO

BIBLIOTECA

ENSINO

EXTENSÃO

GRADUAÇÃO

PESQUISA

PÓS-GRADUAÇÃO

STRICTO SENSU

LATO SENSU

PROCESSOS SELETIVOS

TÉCNICO

OUIDORIA



Docentes

Acesse as páginas públicas dos docentes da UERN.



Chefes, Coordenações e Diretores.

Consulte os chefes de departamentos, coordenadores de curso e diretores de unidade.



Centros/Unidades Especializadas

Conheça os centros/unidades especializadas da UERN.



Programas de Pós-Graduação

Conheça os programas de pós-graduação da UERN.



Autenticação de Documentos

Efetue a autenticação dos documentos emitidos pelo SIGAA.



Calendário Acadêmico

Consulte o calendário acadêmico da UERN.



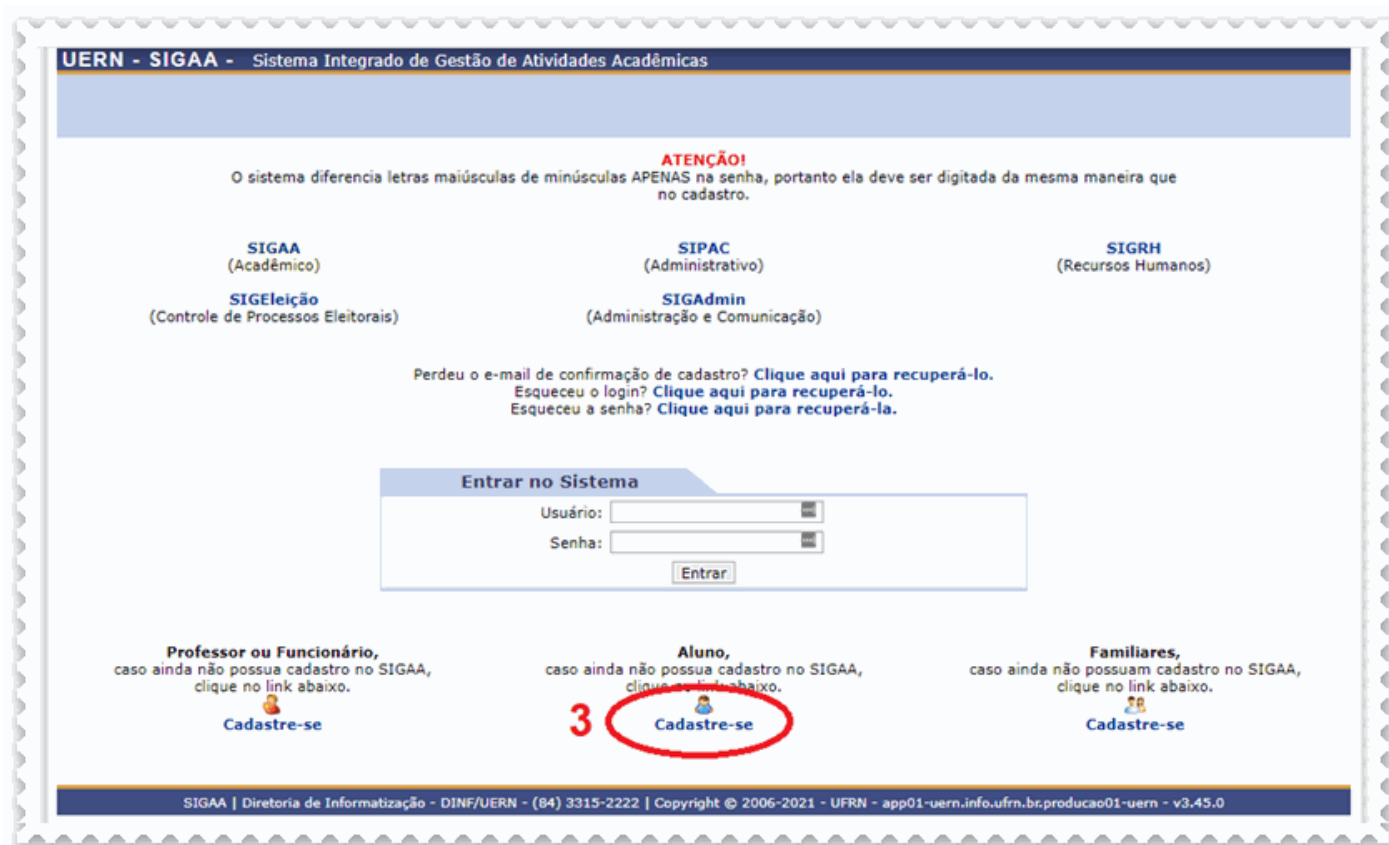
Departamentos

Conheça os departamentos da UERN.

NOTÍCIAS E COMUNICADOS

Não há notícias cadastradas

c) Clique em **(3) cadastre-se.**



d) Na tela de cadastro, o aluno deve inserir todos os dados obrigatórios. Os dados como matrícula e semestre inicial, devem ser fornecido pelo(a) secretário(a) do departamento ou programa de pós-graduação que o aluno está vinculado.

- Matrícula fornecida pelo(a) secretário(a);
- Escolhe o nível que corresponde seu cadastro;
- Digite seu CPF;
- Nome social conforme nos documentos;
- Digite seu RG
- Entre com sua data de nascimento;
- Semestre inicial fornecido pelo secretário(a);
- defina seu usuário (não aceita espaços e caracteres)
- defina sua senha;
- confirme sua senha;

Clique em **(4.1) cadastra-se:**

DADOS DO DISCENTE

a) Matrícula: ★

b) Nível: ★ A pessoa é estrangeira e não possui CPF

c) CPF: ★

d) Nome Social: ★

e) RG: ★

f) Data de Nascimento: ★

g) E-Mail: ★

h) Ano/Semestre Inicial ★ - (Ex.: 2006-2)

i) Usuário: ★

j) Senha: ★

l) Confirmar Senha: ★

4.1

★ Campos de preenchimento obrigatório.

e) Pronto, **clique no link sigaa.uern.br/sigaa/verTelaLogin.do** e entre com seu **usuário** e **senha**.

no cadastro.

SIGAA
(Acadêmico)

SIPAC
(Administrativo)

SIGRH
(Recursos Humanos)

SIGEleição
(Controle de Processos Eleitorais)

SIGAdmin
(Administração e Comunicação)

Perdeu o e-mail de confirmação de cadastro? [Clique aqui para recuperá-lo.](#)
Esqueceu o login? [Clique aqui para recuperá-lo.](#)
Esqueceu a senha? [Clique aqui para recuperá-la.](#)

Entrar no Sistema

Usuário:

Senha:

[GMAIL] Como configurar um e-mail para recuperação de senha

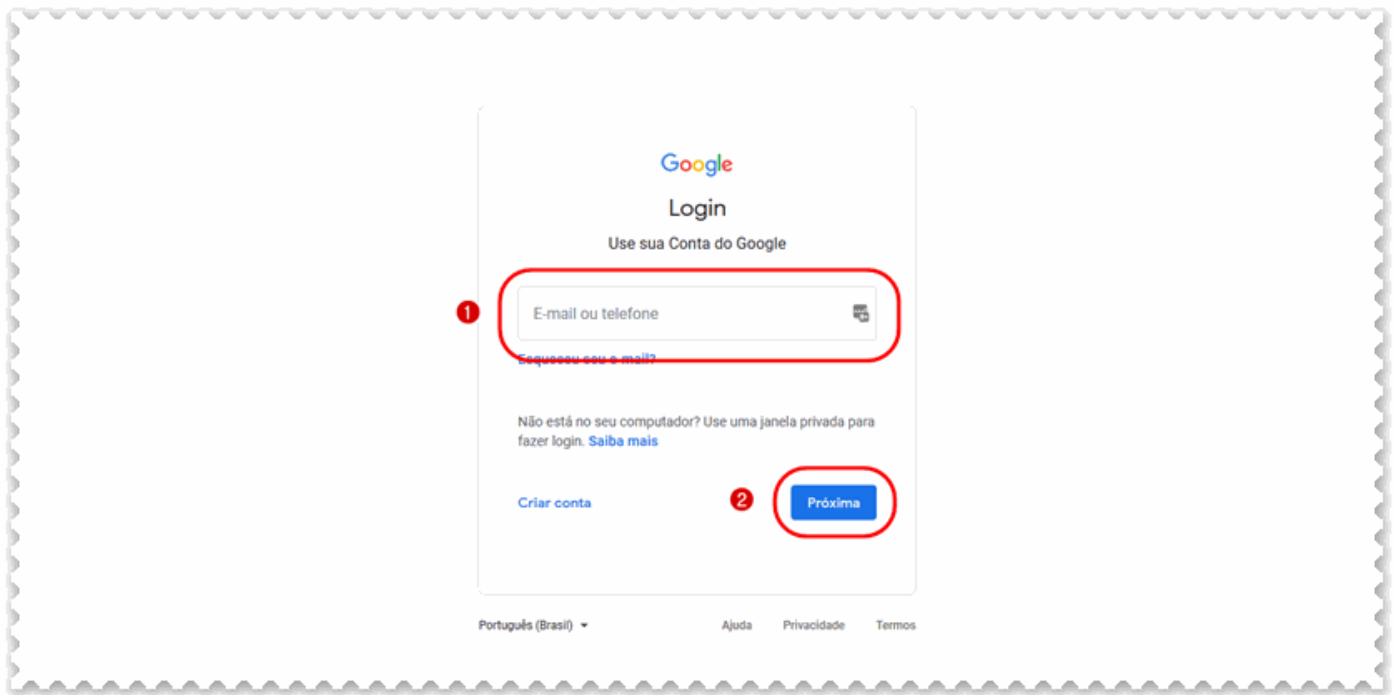
Um e-mail de recuperação do Google serve para recuperar o acesso à sua conta em caso de perda ou esquecimento da senha. Ele é utilizado para redefinir a senha e reaver o acesso à conta, caso alguém esteja usando a conta ou a conta esteja bloqueada por outro motivo. O e-mail de recuperação é uma forma rápida e segura de recuperar o acesso à conta, permitindo que você receba um link ou código de confirmação para reaver o acesso. Além disso, o e-mail de recuperação pode ser usado para monitorar a segurança da conta, recebendo notificações sobre novas tentativas de login ou atividades suspeitas.

Para configurar um e-mail de recuperação, siga os passos a seguir:

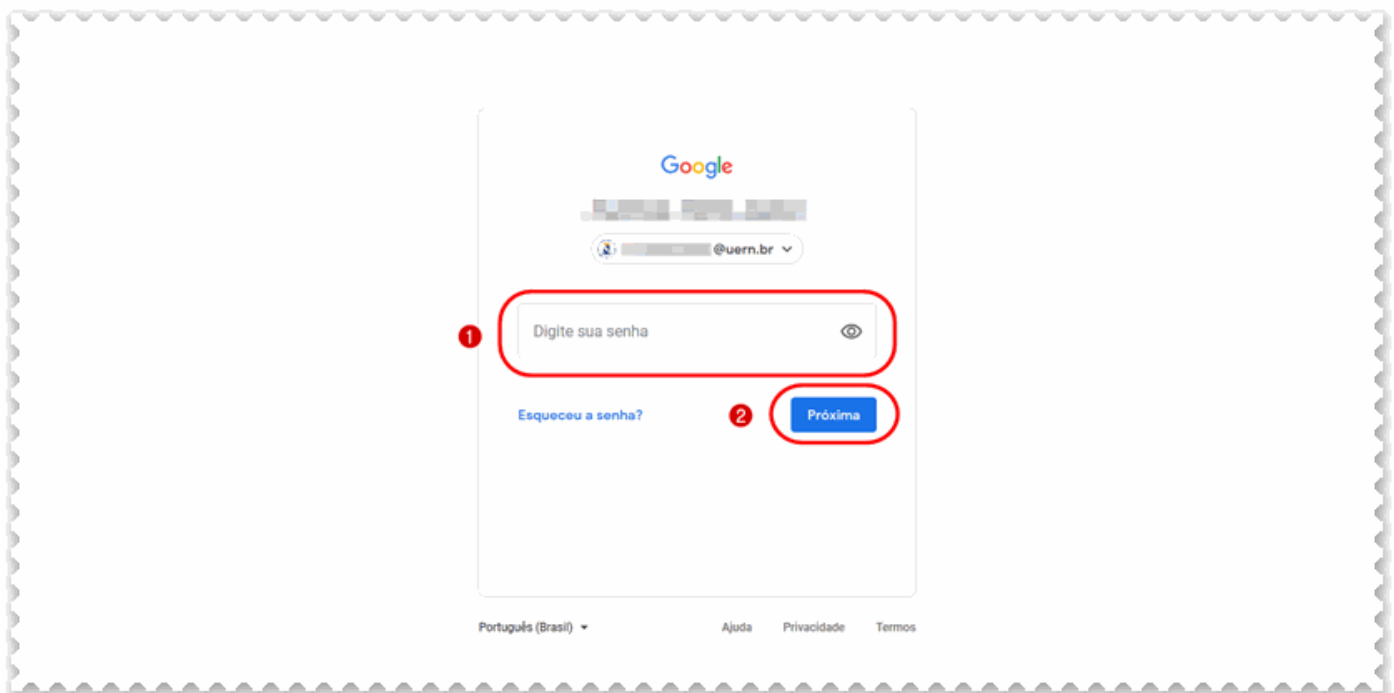
a) Acesse <https://myaccount.google.com> e clique em **(1) fazer login;**



b) Digite o **seu e-mail institucional** (incluindo o @uern.br) e clique em **próxima;**



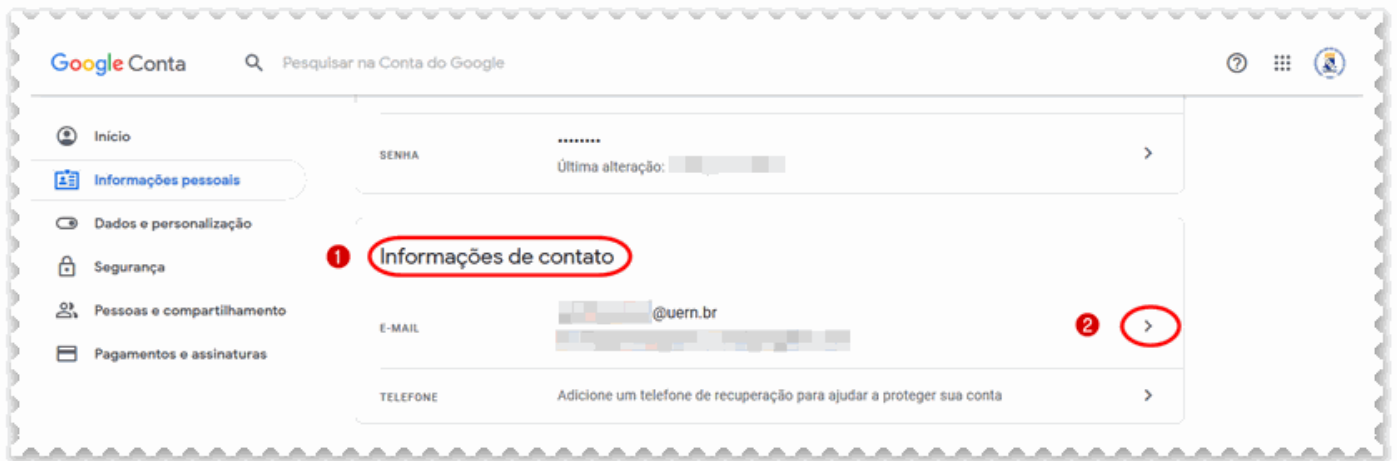
c) Digite sua **senha** e clique em **próxima**;



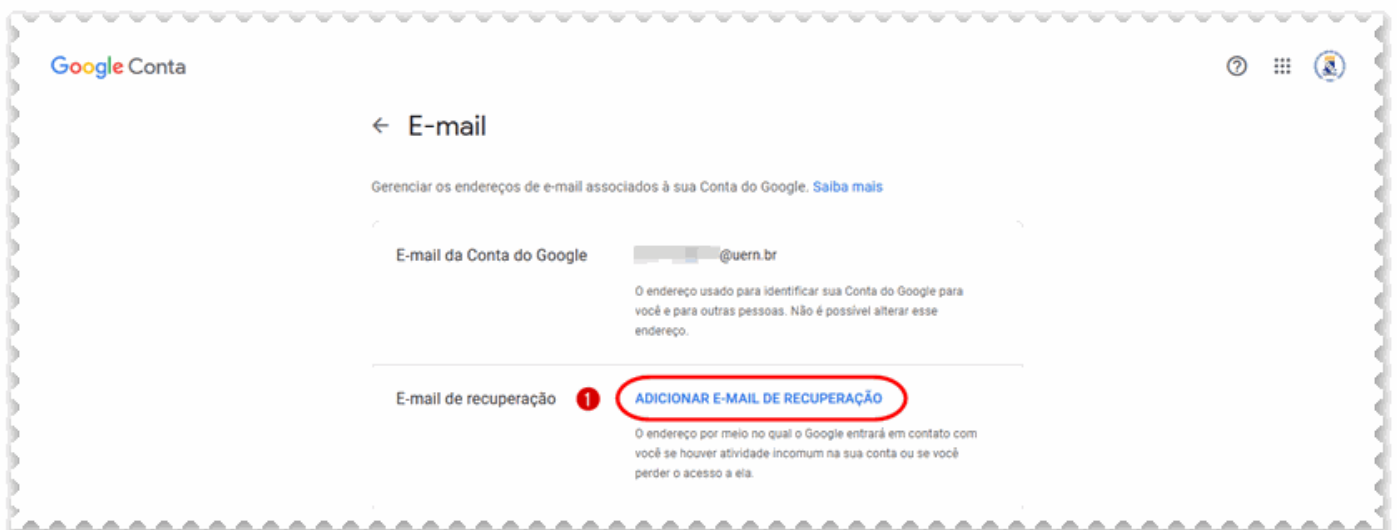
d) Clique em **Informações pessoais**;



e) No quadro (1) **Informações de contato**, clique na **seta**;



f) Clique em **Adicionar e-mail de recuperação**;



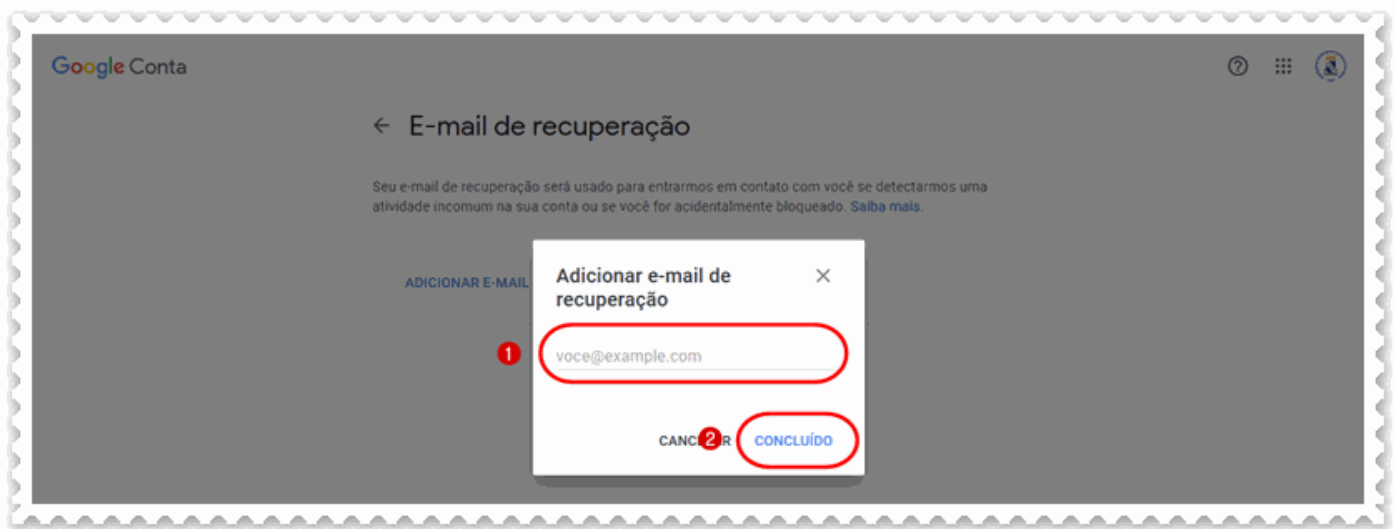
g) Informe novamente sua **senha** e clique em **próxima**;



h) Clique novamente em **adicionar e-mail de recuperação**;



i) Digite o **endereço de e-mail** que você quer usar como **e-mail de recuperação** (pode ser Gmail, Hotmail, Yahoo, Outlook etc.) e clique em **concluído**;



j) Caso precise **alterar o e-mail informado** basta clicar no **lápiz**;



Obs.: É fundamental é que você saiba a senha do e-mail cadastrado para que seja possível uma futura recuperação da senha do e-mail institucional.

[CAFe] Login e senha

O **login** (nome do usuário) para acesso é o prefixo do seu e-mail institucional (**sem** o @uern.br).

A **senha** é enviada por e-mail quando o usuário é cadastrado mas, caso não tenha recebido, siga o procedimento indicado em [\[CAFE\] Recuperar senha](#);

Obs.: Os sistemas CAFe e SOS utilizam o mesmo login e senha.

[GMAIL] Como recuperar a senha do aluno

a) Para recuperar a senha, acesse o link:

<https://accounts.google.com/v3/signin/recoveryidentifier?flowName=GlifWebSignIn&dsh=S-116924630%3A1714137601050016&ddm=0>, preencha o campo com seu email e clique em **(1) Avançar**;

Recuperação de conta

Recupere sua Conta do Google

E-mail ou telefone
seuemail@alu.uern.br

Esqueceu seu e-mail? **Avançar**

Português (Brasil) Ajuda Privacidade Termos

b) Como não lembra da senha, clique em **(1) Tentar de outro jeito**;

Recuperação de conta

Para continuar, primeiro confirme sua identidade

Digite sua senha

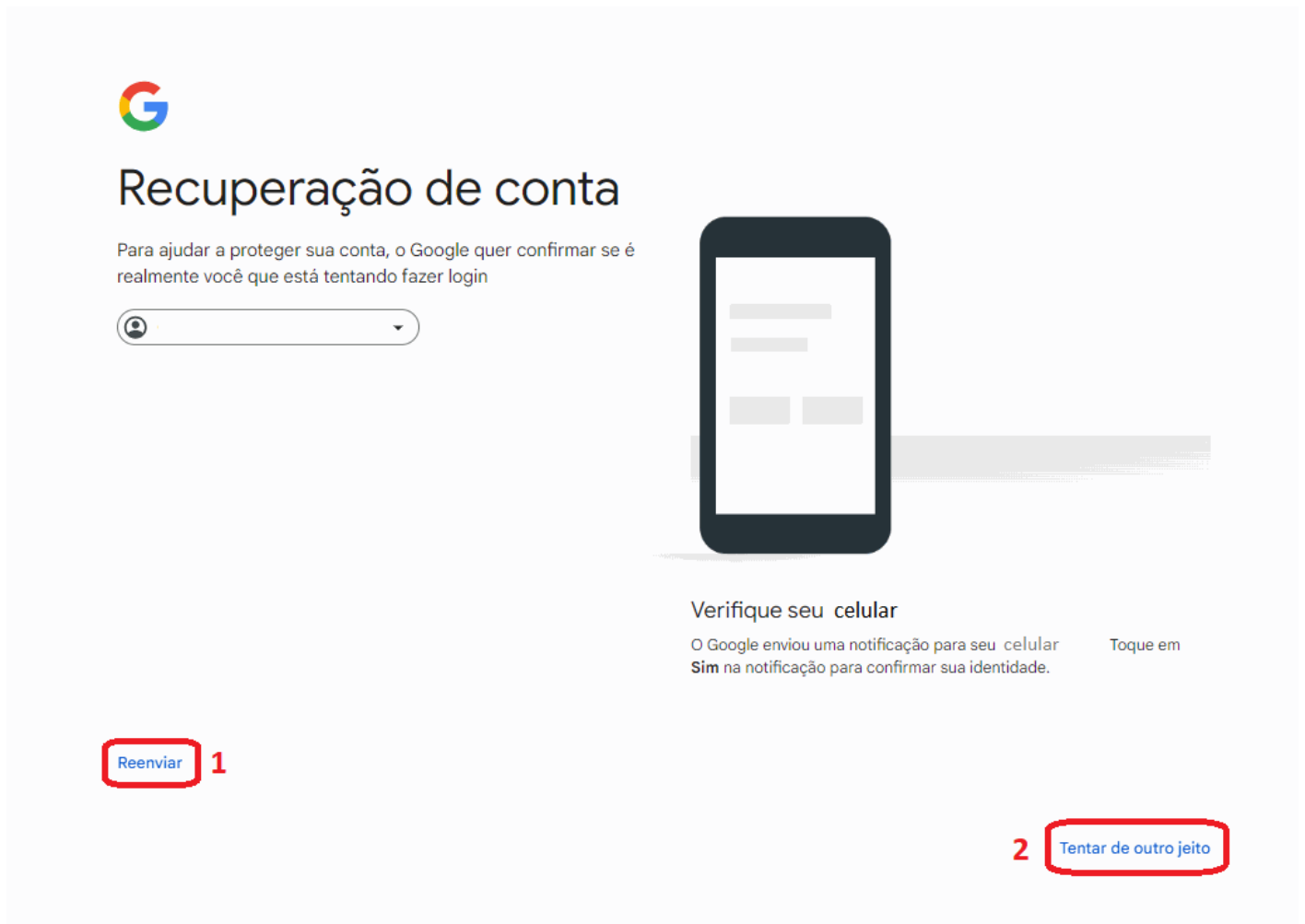
Mostrar senha

Tentar de outro jeito Avançar

Português (Brasil) Ajuda Privacidade Termos

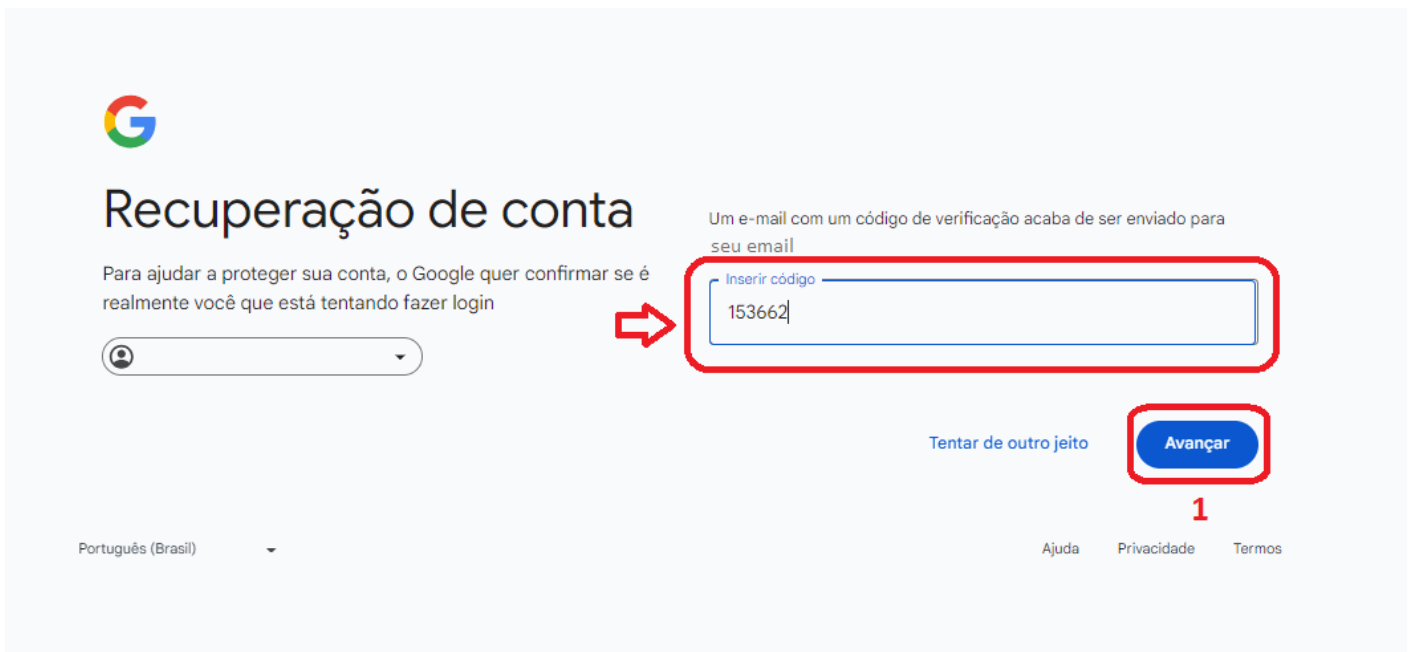
d) Confirme a notificação que aparecerá em seu celular e pule para o passo f)

Caso não receba a notificação clique em **(1) Reenviar**, e se mesmo assim não receber, clique em **(2) Tentar de outro jeito**;



e) Insira o código que chegou no seu outro email que está vinculado ao institucional e clique em **(1) Avançar**;

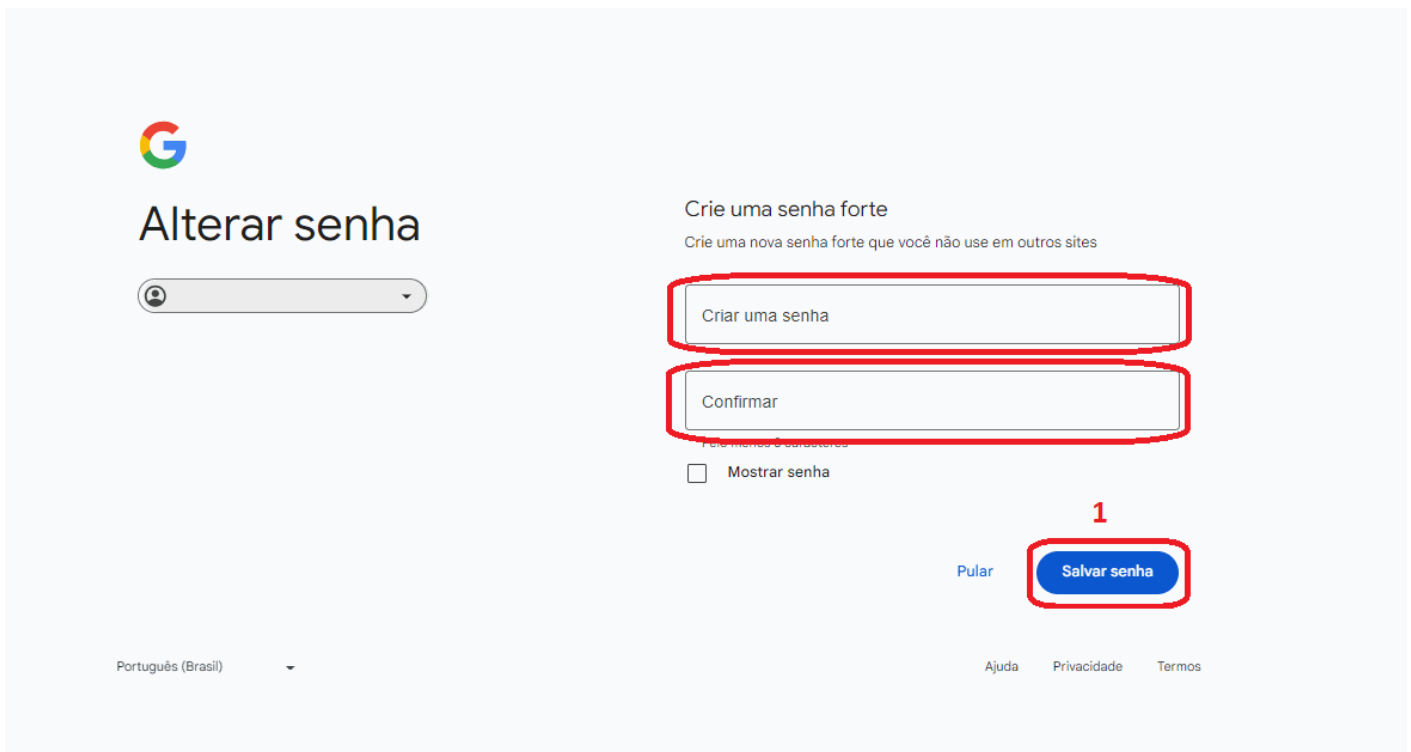
Caso não receba o email na sua caixa de entrada ou não possua outro email vinculado, procure a **secretaria do curso** para que abram um **chamado** solicitando a recuperação da senha.



f) Clique em **(1) Atualizar senha**;



g) Crie uma nova senha e preencha os campos da página e clique em **(1) Salvar senha**;




h) Agora é só fazer o login na sua conta Google com a nova senha.

LEMBRANDO: Caso o aluno não consiga recuperar o email seguindo os passos desse tutorial, os mesmos devem procurar a secretaria do seu curso. Se a secretaria não resolver o problema, ela deve abrir um chamado para a STI através do sistema de chamados SOSTI (sosti.apps.uern.br/).

Essa medida visa dar maior segurança e controle sobre os processos de suporte de TI da universidade. Sem mais, colocamo-nos à disposição para quaisquer esclarecimentos.

[CAFe] Recuperar senha

a) Acesse <https://sosti.apps.uern.br> e clique em **(1) esqueceu sua senha?**;



The image shows a login page for STI UERN. At the top center is the logo for 'SOS TECNOLOGIA DA INFORMAÇÃO', which includes a headset icon. Below the logo, the text 'Faça login para sua conta' is displayed. On the left side, there are two input fields: 'Usuário' and 'Senha'. Below the 'Senha' field is a checkbox labeled 'Lembrar de mim' which is checked. A yellow 'Entrar' button is positioned below the input fields. On the right side, there is a link 'Esqueceu sua senha?' with a padlock icon, which is highlighted by a red rounded rectangle and a red circle with the number '1' above it. Below this link is the text 'Não sei como abrir um chamado'. At the bottom right, there is a blue 'STI UERN' logo and a button labeled '? FAQ'.

b) Informe o seu **(1) login**, **(2) e-mail** cadastrado no sistema e clique em **(3) redefinir**. Caso não saiba seu login ou senha veja o tutorial [\[CAFE\] Login e senha](#);

Alterar senha E-mail

Esqueceu sua senha?

Entre com o seu login e senha para redefinir sua senha. Em seguida clique no link enviado pelo e-mail.

1 Login

E-mail

2

c) Observe a **(1) mensagem** e acesse o e-mail cadastrado para concluir o processo;

Alterar senha E-mail

O e-mail de confirmação foi enviado

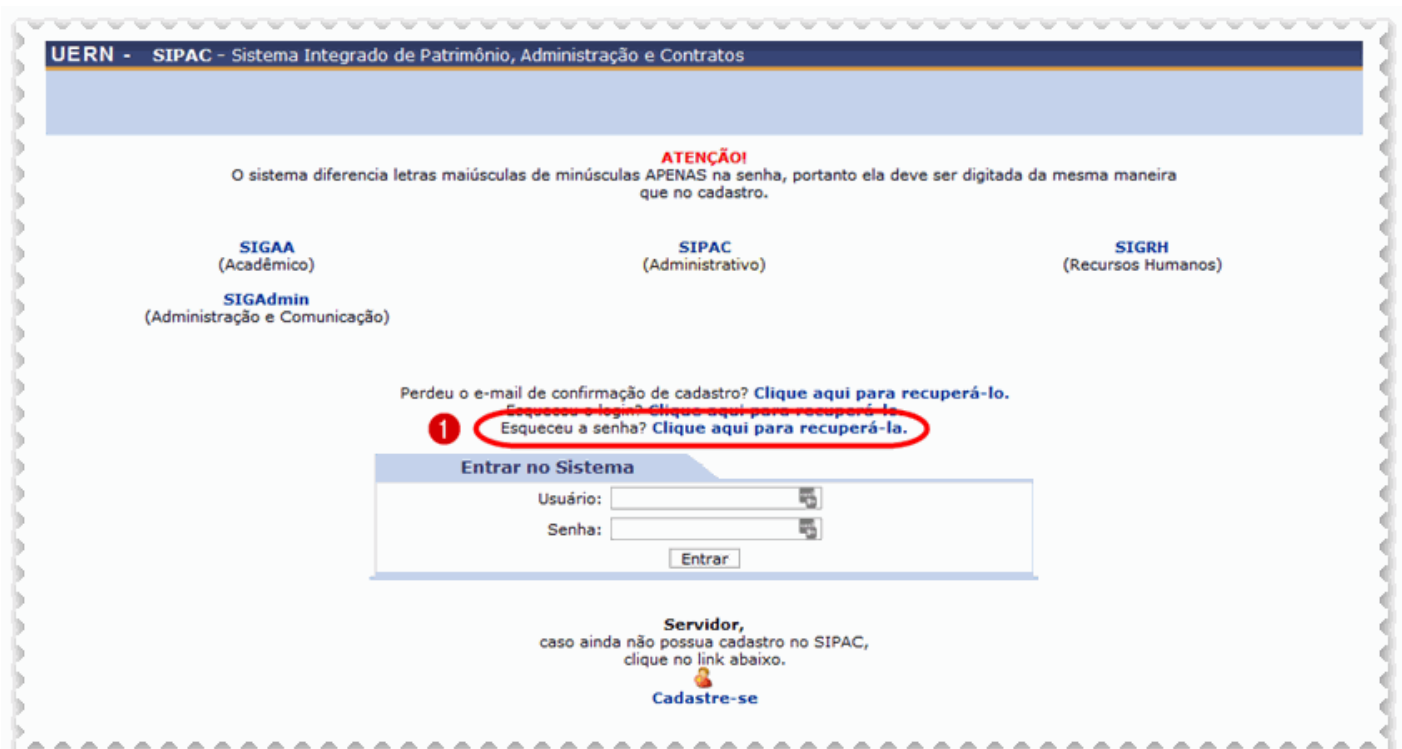
Obs.: Caso receba alguma mensagem de erro, confira se o login e o e-mail estão corretos. Se o erro persistir é possível que você não esteja cadastrado no sistema. Entre em contato através do Whatsapp 84 3315-2222

[SIG: SIGAA- SIPAC - SIGRH] Recuperar senha

a) Acesse <https://sistemas.uern.br> e clique em **(1) SIGAA Sistema Integrado de Gestão de Atividades Acadêmicas**;



b) Clique em **(1) clique aqui para recuperá-la**;



c) Preencha o **(1) login**, **(2) e-mail cadastrado**, **(3) o conteúdo da imagem** e clique em **(4) recuperar senha**;

UERN - SIGAdmin - Sistema de Administração dos Sistemas (Técnica e Gestão)

RECUPERAR SENHA

Para recuperar sua senha, digite seu Login e o E-Mail cadastrado no sistema. Um e-mail será enviado solicitando a confirmação da recuperação da senha.

DADOS PARA RECUPERAÇÃO

1 Login:

2 E-Mail Cadastrado:

3 Imagem: *Digite o que conteúdo da imagem* 495 160

4 << Voltar

d) Observe a **(1) mensagem** e acesse o e-mail cadastrado para concluir o processo.

UERN - SIGAdmin - Sistema de Administração dos Sistemas (Técnica e Gestão)

RECUPERAR SENHA

1 **Solicitação realizada com sucesso. Foram enviadas para o seu e-mail as instruções necessárias para alterar a sua senha. Caso não receba a mensagem de redefinição de senha em alguns minutos, por favor verifique suas pastas de SPAM ou de lixo eletrônico da sua conta de e-mail.**

Clique no sistema no qual você deseja entrar:

SIGAA
(Acadêmico)

SIPAC
(Administrativo)

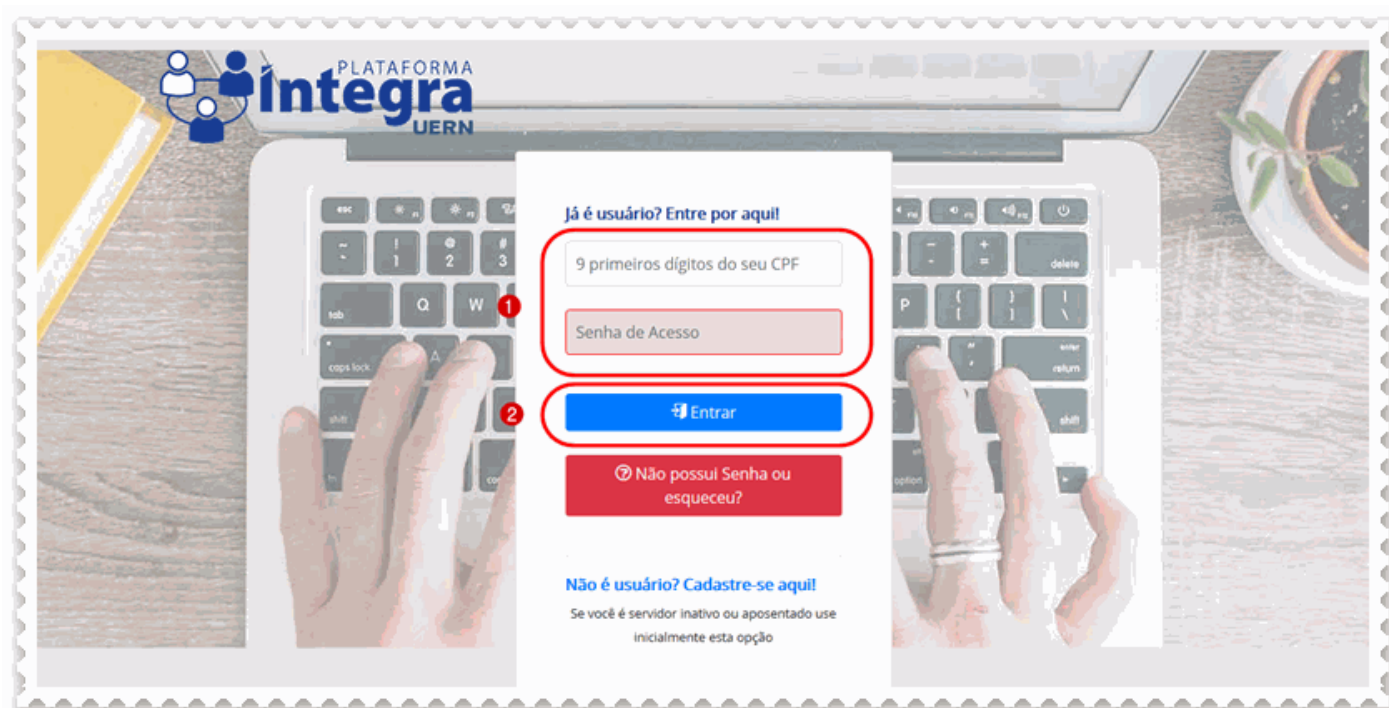
SIGRH
(Recursos Humanos)

SIGAdmin
(Administração e Comunicação)

Obs.: Os sistemas SIGRH, SIPAC e SIGAA utilizam a mesma senha, portanto, a mudança de senha em um deles altera a dos demais.

[ÍNTEGRA] Como mudar minha senha

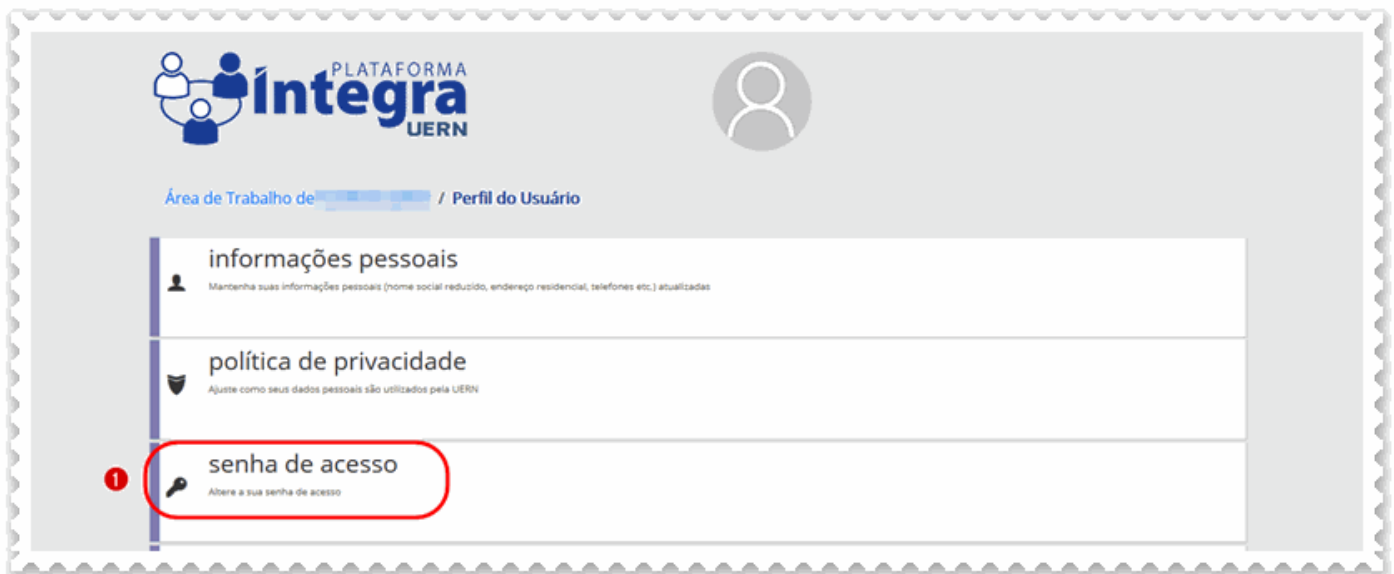
a) Acesse a plataforma Íntegra <https://seguro.uern.br/integra>, preencha **(1) login e senha** e clique em **(2) entrar**.



b) Clique em (1) perfil do usuário.



c) Clique em (1) senha de acesso.



d) Informe a (1) senha atual, a nova senha, repita a nova senha e clique em (2) salvar nova senha de acesso.



Senha de Acesso

Cadastre uma nova Senha de Acesso ou solicite o envio de uma nova Assinatura Digital.

1

Senha de Acesso atual

Nova Senha de Acesso

Repita a nova Senha de Acesso

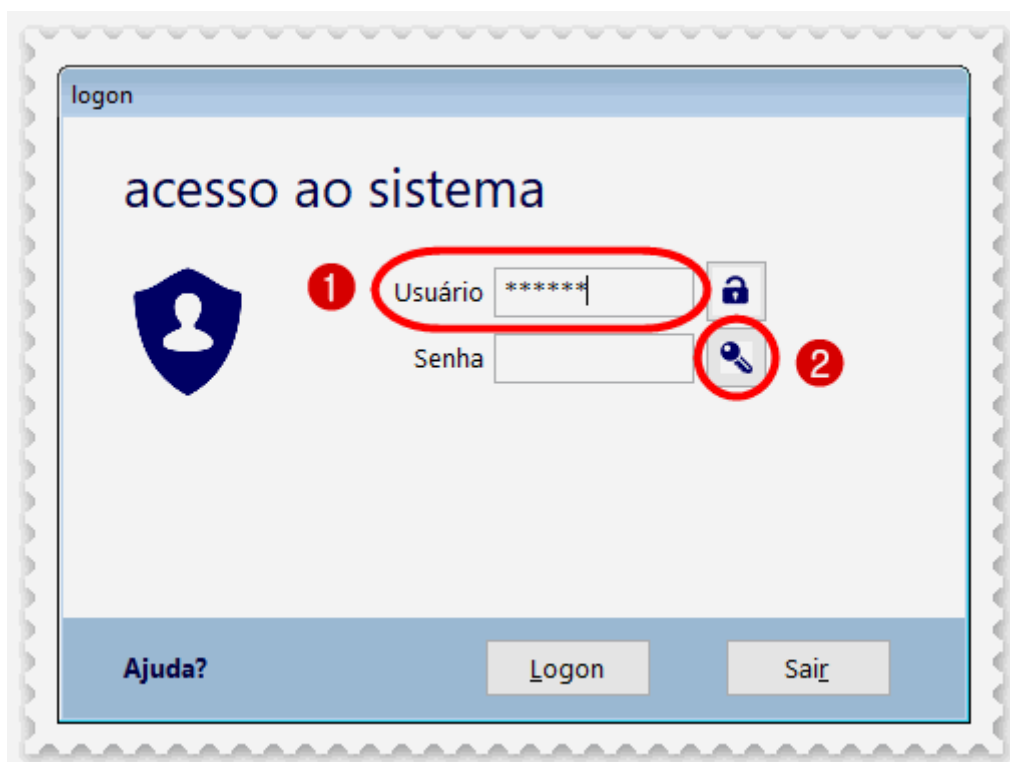
2

e) Observe a mensagem de confirmação e clique em (1) ok.

[SAE] Como cadastrar uma nova senha

Para cadastrar uma nova senha de acesso, o usuário deverá seguir os seguintes passos:


a) Abrir o diálogo de acesso ao sistema, informar sua **(1) matrícula** e clique no botão com a **(2) chave**;



b) O formulário de cadastro de nova senha é apresentado, solicitando a **(1) nova senha, confirmação da senha e assinatura**, em seguida clique em **(2) confirmar**;


logon

cadastrar nova senha

 Nova senha

Confirme a senha

Assinatura

[Ajuda?](#) 

Após o cadastramento da senha, o sistema retornará para o formulário anterior para que o usuário possa efetuar seu logon.

[SOS] Como mudar a senha de acesso

a) Acesse <https://sosti.apps.uern.br> e clique em **(1) esqueceu sua senha**;

A alteração dessa senha automaticamente também altera a senha do <https://sosmp.apps.uern.br>



Faça login para sua conta

Usuário

Senha

Lembrar de mim

Entrar

1

Esqueceu sua senha?

Não sei como abrir um chamado

STI UERN

? FAQ

b) Clique em **(1) alterar senha**;

Alterar senha E-mail

1

Esqueceu sua senha?

Entre com o seu login e senha para redefinir sua senha. Em seguida clique no link enviado pelo e-mail.

Login Login

E-mail E-mail

Redefinir

c) Informe o **(1) login**, a **(2) senha atual**, a **(3) nova senha**, **(4) repita a nova senha** e clique em **(5) redefinir**.

Alterar senha E-mail

Altere sua senha

Escreva a senha atual e escolha uma nova.

1 Login Login

2 Senha atual Senha atual

3 Senha nova Senha nova

4 Confirma Confirma

5 Redefinir

[SOS] Como recuperar a senha de acesso

a) Acesse sosti.apps.uern.br ou sosmp.apps.uern.br e clique em **(1) esqueceu sua senha**;



Faça login para sua conta


Usuário

Senha

Lembrar de mim

Entrar

1



Esqueceu sua senha?


Não sei como abrir um chamado

STI UERN

? FAQ

b) Informe o seu **(1) login**, **(2) e-mail** cadastrado no sistema e clique em **(3) redefinir**;

Alterar senha E-mail



Esqueceu sua senha?

i Entre com o seu login e senha para redefinir sua senha. Em seguida clique no link enviado pelo e-mail.

1 Login

E-mail

2 Redefinir

Detailed description: This is a screenshot of a web interface for password recovery. At the top, there are two tabs: 'Alterar senha' (selected) and 'E-mail'. Below the tabs is a large green square icon of a tree. A green message bar contains a checked checkbox and the text 'Esqueceu sua senha?'. Below that, a yellow information bar with an 'i' icon contains the instruction: 'Entre com o seu login e senha para redefinir sua senha. Em seguida clique no link enviado pelo e-mail.' The main form area has two input fields: 'Login' with a user icon and 'E-mail' with an envelope icon. A red circle labeled '1' encompasses both input fields. Below the 'E-mail' field is a green button with a checked checkbox and the text 'Redefinir', which is circled in red and labeled '2'.

c) Observe a **(1) mensagem** e acesse o e-mail cadastrado para concluir o processo.

Alterar senha E-mail

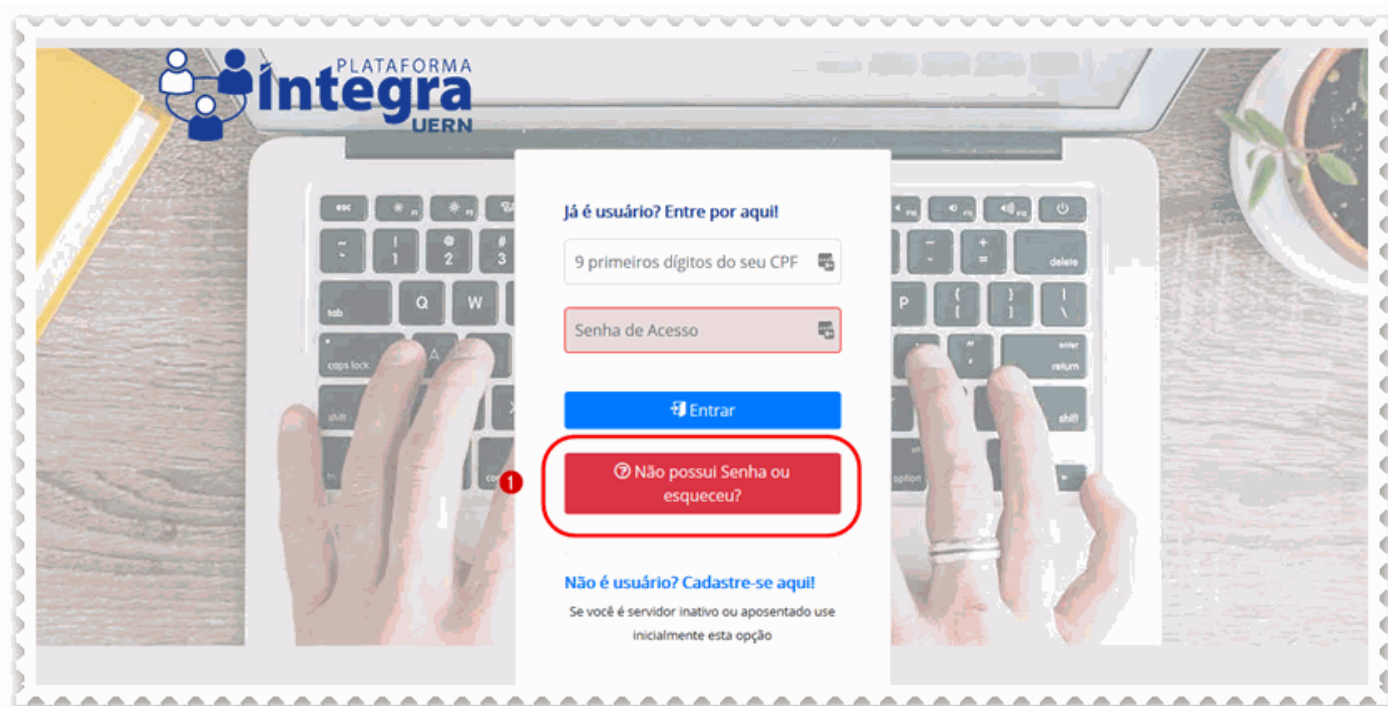


1 O e-mail de confirmação foi enviado

Detailed description: This is a screenshot of the same web interface, but the focus is on a green message bar. The message bar contains a checked checkbox and the text 'O e-mail de confirmação foi enviado'. A red circle labeled '1' is placed around the message bar. The rest of the interface, including the tabs and the tree icon, is visible in the background.

[ÍNTEGRA] Como recuperar minha senha

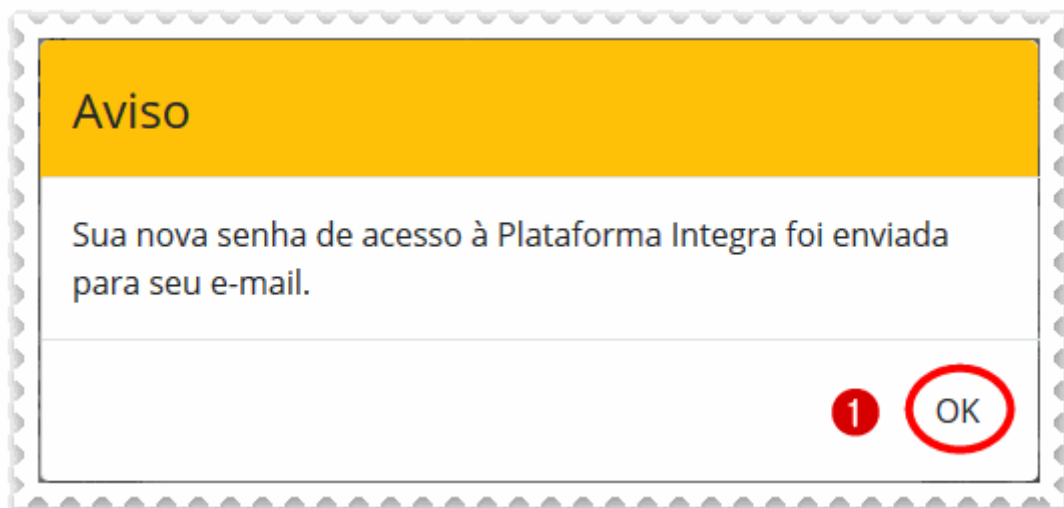
a) Acesse a plataforma Íntegra <https://seguro.uern.br/integra> e clique em **(1) não possui senha ou esqueceu**.



b) Preencha o **(1) CPF, e-mail cadastrado** e clique em **(2) recuperar senha**.



c) Observe a mensagem de confirmação do envio da nova senha para o e-mail cadastrado e clique em (1) ok.

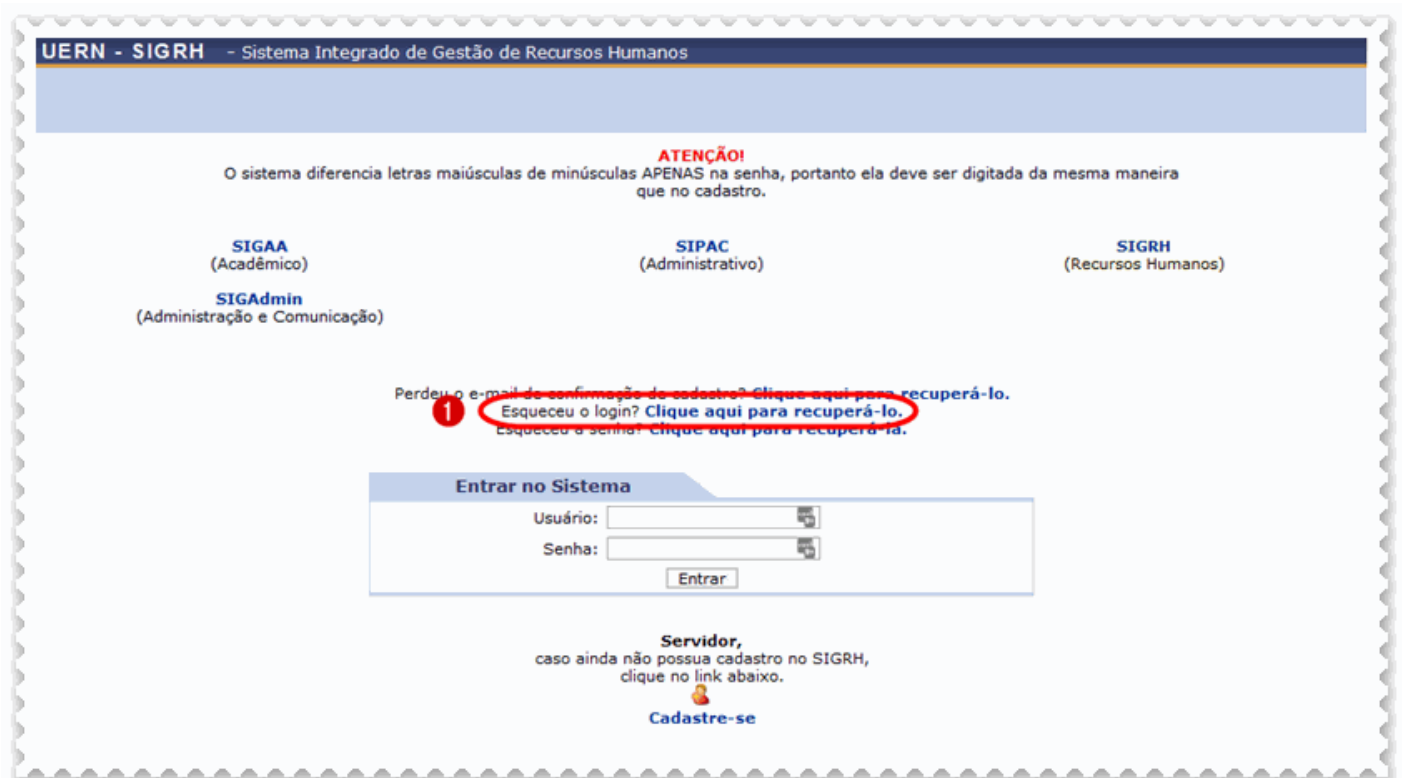


[SIG: SIGAA- SIPAC - SIGRH] Recuperar login

a) Acesse <https://sistemas.uern.br> e clique em **(1) qualquer** um dos sistemas;



b) Clique em **(1) clique aqui para recuperá-lo**;



c) Preencha o **(1) e-mail** cadastrado, **(2) o conteúdo da imagem** e clique em **(3) recuperar**;

Caro usuário,

Se você não se lembra o login cadastrado no sistema, digite o seu e-mail no formulário abaixo e clique no botão "Recuperar". Após alguns instantes você receberá o(s) seu(s) login(s) em seu endereço eletrônico.

ESQUECEU O LOGIN?

1 Digite o seu e-mail:

2 Imagem: Digite o que conteúdo da imagem 23 42 36

3 << Voltar

d) Observe a **(1) mensagem** e acesse o e-mail cadastrado para concluir o processo;



• O login encontrado foi enviado para o seu e-mail! Caso não receba o e-mail, cheque suas pastas de Spam ou Lixo Eletrônico.

(x) fechar mensagens

Caro usuário,

Se você não se lembra o login cadastrado no sistema, digite o seu e-mail no formulário abaixo e clique no botão "Recuperar". Após alguns instantes você receberá o(s) seu(s) login(s) em seu endereço eletrônico.

ESQUECEU O LOGIN?

Digite o seu e-mail:

Imagem: Digite o que conteúdo da imagem 386397

<< Voltar

Obs.: Os sistemas SIGRH, SIPAC e SIGAA utilizam o mesmo login.

[SIG: SIGAA- SIPAC - SIGRH] Como alterar a senha

a) Acesse <https://sigaa.uern.br/sigaa>

UERN - SIGAA - Sistema Integrado de Gestão de Atividades Acadêmicas

ATENÇÃO!
O sistema diferencia letras maiúsculas de minúsculas APENAS na senha, portanto ela deve ser digitada da mesma maneira que no cadastro.

SIGAA (Acadêmico)
SIGAdmin (Administração e Comunicação)
SIPAC (Administrativo)
SIGRH (Recursos Humanos)
SIGEleição (Controle de Processos Eleitorais)

Perdeu o e-mail de confirmação de cadastro? [Clique aqui para recuperá-lo.](#)
Esqueceu o login? [Clique aqui para recuperá-lo.](#)
Esqueceu a senha? [Clique aqui para recuperá-la.](#)

Entrar no Sistema

Usuário:
Senha:

Informe seu usuário, senha e clique em entrar

UERN - SIGAA - Sistema Integrado de Gestão de Atividades Acadêmicas

A+ A- Ajuda? Tempo de Sessão: 00:15 SAIR

DEPARTAMENTO DE LETRAS VERNÁCULAS (FALA) (11.01.18.02) Semestre atual: 2020.2

Módulos Caixa Postal Abrir Chamado
Menu Discente Alterar senha

Ensino Pesquisa Extensão Monitoria Ações Associadas Biblioteca Bolsas Estágio Relações Internacionais Outros

Não há notícias cadastradas.

Clique em alterar senha

Mensagens
Atualizar Foto e Perfil
Meus Dados Pessoais

TURMAS DO SEMESTRE
Nenhuma turma neste semestre
Ver turmas anteriores

COMUNIDADES VIRTUAIS QUE PARTICIPA ATUALMENTE

MINHAS ATIVIDADES
Não há atividades cadastradas para os próximos 15 dias ou decorridos 7 dias.

FORUM DE CURSOS
Caro Aluno, este fórum é destinado para discussões relacionadas ao seu curso. Todos os alunos do curso e a coordenação tem acesso a ele.
Nenhum item foi encontrado

Fórum de CURSO
Acesso Externo Periódicos CAPES
Comunidade Virtual

Regulamento dos Cursos de Graduação
Calendário Acadêmico de Graduação EAD Bacharelado
Calendário Acadêmico de Graduação EAD Licenciatura


Dados Institucionais
Matrícula:
Curso: LETRAS/DLV - MOSSORÓ - LICENCIATURA - EAD - MTN

DADOS CADASTRAIS

Nome:

Telefone/Ramal:

E-Mail:

 [Clique Aqui para Alterar sua Senha](#)

Clique em...


Fechar X

DADOS CADASTRAIS

Nome:

Telefone/Ramal:

E-Mail:

 [Clique Aqui para Alterar sua Senha](#)

Senha Atual:

Nova Senha:

Repetir Nova Senha:

Informe senha atual, a nova senha, repita e clique em alterar dados.

Fechar X

No mínimo 6 dígitos: letras maiúsculas, minúscula e números!



Dados Alterados com Sucesso

Atenção! Caso o e-mail tenha sido alterado é necessário realizar um novo login para que a atualização tenha efeito nas operações do sistema.

Senha alterada!

Fechar X